Вентиляторы I Воздухообрабатывающие агрегаты I Воздухораспределительные устройства I Воздушые завесы

Прайс лист 2011

FRICO

systemair

Новинки прайс-листа 2011!

Вентиляторы

Вентиляторы для круглых каналов с энергоэффективным двигателем:
K...EC..... стр. 6.
KVK...EC..... стр. 6

Крышные вентиляторы дымоудаления 400°C/2 часа. Также предназначены для постоянной работы при температурах перемещаемой среды 120°C:
DVG-V/F..... стр. 11

Струйные осевые вентиляторы для притока и вытяжки из автостоянок закрытого типа, туннелей, атриумов:
AJR.....стр. 11
AJ8..... стр. 11

Циркуляционные вентиляторы для помещений с высокими потолками от 4 до 20 м для снижения нагрузки на отопление:
Blandovent ..... стр. 13

Воздухообрабатывающие агрегаты



Компактный приточный агрегат с водяным воздухонагревателем с расходом воздуха от 300 до 2000 м^3/ч:
TLPW 315 ..... стр. 15

Приточно-вытяжной агрегат с утилизацией тепла с роторным теплообменником и встроенной заводской системой автоматики с расходом воздуха до 7200 м^3/ч:
TOPVEX TR.....стр. 16
TOPVEX SR.....стр. 16

Приточные установки со встроенной заводской системой автоматики и водяным воздухонагревателем с расходом воздуха до 15000 м^3/ч:
TA...HW..... стр. 15

Приточно-вытяжной агрегат с утилизацией тепла с пластинчатым теплообменником и встроенной заводской системой автоматики с расходом воздуха до 3000 м^3/ч:
TOPVEX TX.....стр. 16
TOPVEX SX.....стр. 16

Компактный приточно-вытяжной агрегат с двумя роторными теплообменниками, со встроенной заводской автоматикой и с расходом воздуха до 6500 м^3/ч:
Topvex FR..... стр. 17

Воздухораспределительные устройства

Приточные и вытяжные решетки NOVA заменяют ушедшие из ассортимента серии решеток GAG, GAR, GSV

NOVA.....стр. 23

Круглый вихревой диффузор с высокой рассеивающей способностью:
CRS.....стр. 22

Сопловой струйный диффузор для помещений с высокими потолками:
AJD.....стр. 21

Принадлежности

Противопожарный клапан:
PK-I.....стр. 11

Новые типоразмеры обратного клапана :
RSK.....стр. 30

Регулятор давления и температуры:
RETP.....стр. 25

Водяной вентиль, электропривод:
ZTR/ZTV, RVA.....стр.27

Воздушные завесы и тепловентиляторы

FRICO

Воздушные завесы и тепловентиляторы
.....стр. 41

systemair

О компании Systemair 5
Как пользоваться прайс-листом 5

Вентиляторы

Канальные вентиляторы 6
Кухонные вытяжные вентиляторы 7
Крышные вентиляторы 8-9
Осевые вентиляторы 10-11
Вентиляторы дымоудаления 11
Взрывозащищенные вентиляторы 12
Бытовые, настенные, потолочные вентиляторы 13
Вентиляторы для агрессивных сред 13

Воздухообрабатывающие агрегаты

Приточные агрегаты TA, TLP, TLPW 15
Агрегаты с рекуперацией тепла VX, VR 14
Агрегаты с рекуперацией тепла MAXI 15
Агрегаты с рекуперацией тепла Topvex 16
Агрегаты с рекуперацией тепла DV 17

Воздухораспределительные устройства

Диффузоры 19
Устройства регулирования расхода воздуха 22

Принадлежности

Электрические принадлежности 23
Воздухонагреватели, воздухоохладители 26
Принадлежности 27

Полезно знать

Схемы монтажа вентиляторов и использование принадлежностей 35
Полезно знать: общее техническое описание вентиляторов 40

FRICO

Воздушные завесы и тепловентиляторы

О компании Frico 42
Воздушные завесы 45
Инфракрасные обогреватели 48
Тепловые обогреватели 49
Конвекторы 50
Принадлежности 51

Systemair оставляет за собой право вносить любые изменения без предварительного уведомления.
Systemair не несет ответственности за возможные опечатки.

Вентиляционное оборудование в Онлайн каталоге Systemair

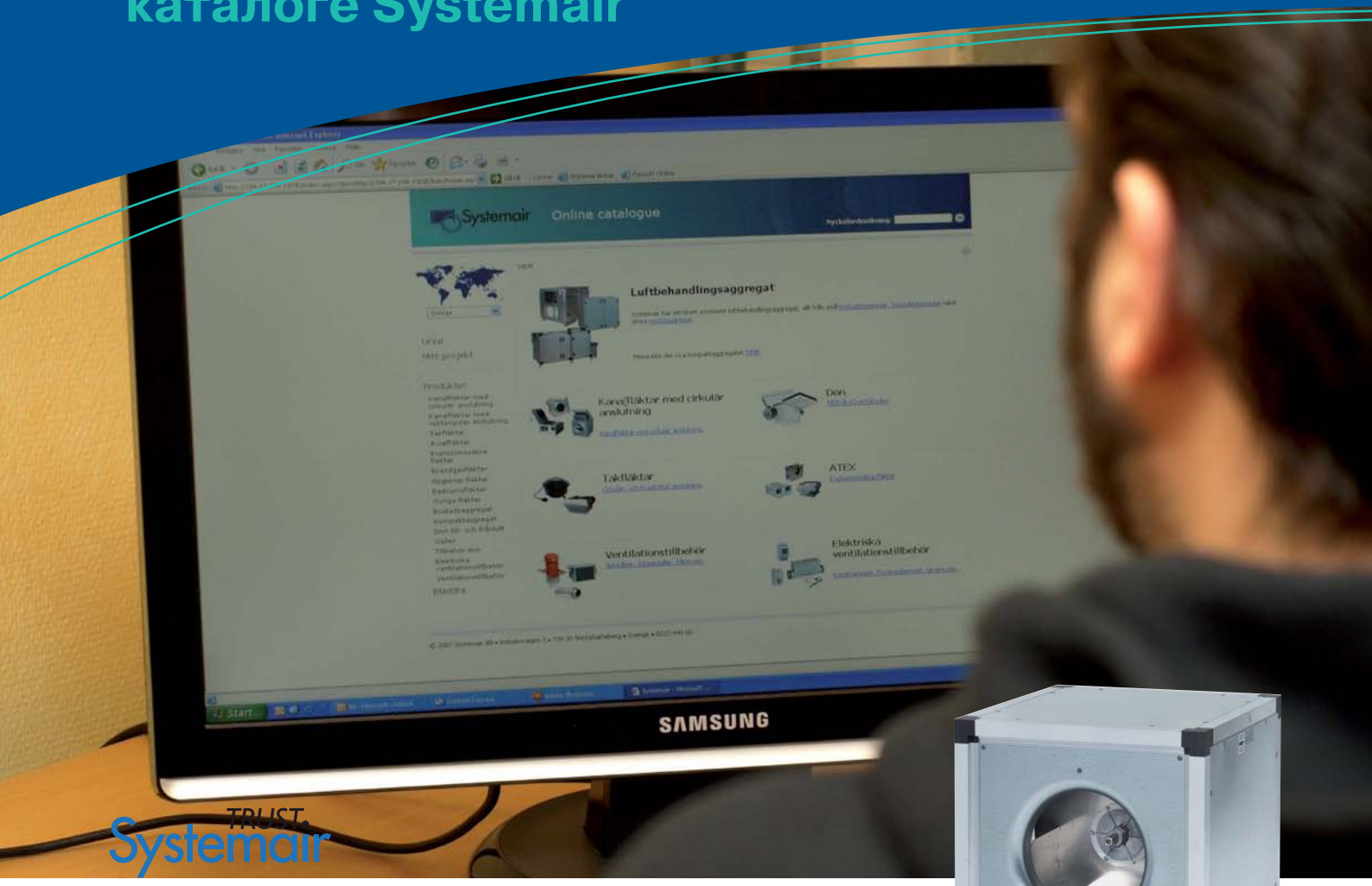

Весь ассортимент Systemair - Онлайн.

Вы ищите техническую информацию по оборудованию Systemair?

Тогда Вам непременно поможет Онлайн каталог Systemair.
Ведь в нём представлена исчерпывающая информация по всему ассортименту оборудования, производимого компанией: описание, технические данные, размеры, схемы подключения, чертежи и инструкции по монтажу и эксплуатации.

В программе подбора Онлайн Вы сможете подобрать воздухообрабатывающие агрегаты, вентиляторы различных назначений, воздухонагреватели, воздухоохладители и воздухораспределительные устройства. Благодаря динамически изменяющимся диаграммам, программа подбора позволяет показать технические данные вентиляторов в заданной Вами рабочей точке. В случае сомнений правильности выбора, Вы всегда сможете сравнить выбранные вами вентиляторы, и опираясь на приоритетные характеристики, выбрать единственно правильный вариант.

Программа подбора позволяет быстро подобрать все необходимые дополнительные принадлежности для выбранного оборудования, что упрощает работу по комплектации вашей системы.

Каждый месяц с помощью Онлайн каталога Systemair более 6000 специалистов по вентиляции в России и СНГ упрощают свою работу.
Если Вы готовы присединиться к ним, заходите в Онлайн каталог с сайта компании systemair.ru, нажав ссылку «Онлайн каталог».

systemair



Systemair является ведущим мировым производителем вентиляционного оборудования и головной компанией международной группы, состоящей более чем из 50 дочерних компаний, на которых работают свыше 1900 человек.
Основные производственные предприятия, общая площадь которых составляет более чем 150 тыс. кв.м, расположены в девяти странах : Швеции, Дании, Норвегии, Германии, Словении, Литве, Словакии, Испании и Канаде.

Systemair, Россия и СНГ
Systemair имеет представительства в Москве и Киеве. На территории Армении, Азербайджана, Белоруссии, Грузии, Молдовы, Казахстана, Киргизстана, России, Таджикистана, Туркменистана, Узбекистана и Украины продукция распространяется через сеть Дистрибьюторов.
Информация о продукции, технические каталоги и инструкции, а также информация о Дистрибьюторах доступна на нашем web-сайте www.systemair.ru.

Как ориентироваться в прайс-листе?

название серии оборудования

изображение оборудования

артикульный номер

название оборудования, типоразмер

складская позиция. Уточняйте у дистрибьюторов

хит продаж

ссылка на страницу с принадлежностями для данной группы оборудования

K -для круглых каналов



230В, 50/60Гц, устанавливаются в воздуховоды круглого сечения. Корпус из оцинкованной листовой стали (класс герметичности С).

ТК с электрич.перезапуском

1001	●	K 100 M	120,0
1004	●	K 100 XL	125,0
1002	●	K 125 M	121,0
1003	●	K 125 XL	127,0
1017		K 150 M	133,0
1018		K 150 XL	156,0
1005	●	K 160 M	133,0
1006	● *Хит!*	K 160 XL	156,0
1007	●	K 200 M	159,0
1008	●	K 200 L	197,0
1009	●	K 250 M	165,0
1010	●	K 250 L	212,0
1011	●	K 315 M	245,0
1012	●	K 315 L	283,0

Каталог продукции Systemair 2009-2010 с.22-29

принадлежности -прайс-лист 2010, с.28-35
элек.принадлеж. -прайс-лист 2010, с.25-27

основное техническое описание продукции

ТК двигатель имеет встроенные термоконтакты с автоматическим/электрическим перезапуском

KL для защиты от перегрева двигатель оснащен термистором (термисторная защита U-EK 230)

цена рекомендованная розничная в евро с НДС

ссылка на страницу в основном каталоге продукции 2009-2010

Подробную информацию Вы всегда можете найти на нашем сайте

www.systemair.ru

Вентиляторы для круглых каналов

K -для круглых каналов

230В, 50Гц, устанавливаются в воздуховоды круглого сечения. Корпус из оцинкованной листовой стали (класс герметичности С).

ТК с электрич.перезапуском

1001		K 100 M	124,0
1004		K 100 XL	133,0
1002		K 125 M	126,0
1003		K 125 XL	135,0
1017		K 150 M	138,0
1018		K 150 XL	162,0
1005		K 160 M	138,0
1006		K 160 XL	162,0
1007		K 200 M	166,0
1008		K 200 L	205,0
1009		K 250 M	171,0
1010		K 250 L	212,0
1011		K 315 M	259,0
1012	Хит!	K 315 L	299,0

Каталог продукции Systemair 2009-2010 с.22-29

принадлежности -прайс-лист 2011, с.25-32
элек.принадлеж. -прайс-лист 2011, с.22-24

KV - для круглых каналов



230В, предназначен для крепления на стену. Корпус из оцинкованной листовой стали (класс герметичности С).

ТК с автоматич. перезапуском

1205		KV 100 M	134,0
1207		KV 100 XL	143,0
1208		KV 125 M	136,0
1210		KV 125 XL	145,0
1211		KV 150 M	148,0
1212		KV 150 XL	172,0
1213		KV 160 M	148,0
1214		KV 160 XL	172,0
1215		KV 200 M	176,0
1216	Хит!	KV 200 L	215,0
1217		KV 250 M	181,0
1218		KV 250 L	222,0
1219		KV 315 M	269,0
1220		KV 315 L	309,0

Каталог продукции Systemair 2009-2010 с.22-29

RVK - для круглых каналов

230В, корпус из пластика, усиленного стекловолокном. Для применения в условиях повышенной влажности.

ТК с автоматич. перезапуском

5755		RVK 100E2-A1	120,0
5756		RVK 125E2-A1	121,0
9775		RVK 125E2-L1	131,0
5757		RVK 150E2-A1	138,0
5758		RVK 150E2-L1	156,0
5759		RVK 160E2-A1	138,0
5760		RVK 160E2-L1	156,0
5761		RVK 200E2-A1	159,0
5762		RVK 200E2-L1	197,0
5763		RVK 250E2-A1	165,0
5764		RVK 250E2-L1	205,0
5765		RVK 315E2-A1	259,0
5766	Хит!	RVK 315E2-L1	299,0

См. on-line каталог на www.systemair.ru

Ex Взрывозащищенная модель RVK 315Y4 - прайс-лист 2010, с.12

принадлежности -прайс-лист 2011 - с. 28-35
элек.принадлеж. -прайс-лист 2011 - с. 25-27

KD - для круглых каналов

230В/400В. Компактный корпус из оцинкованной стали. На корпусе имеются монтажные скобы для удобного монтажа.

ТК с электрич. перезапуском

1284		KD 200 L1	489,0
1285		KD 250 M1	489,0
1286		KD 250 L1	562,0
1288	Хит!	KD 315 L1	562,0
1287		KD 315 M1	489,0
1291		KD 355 S1	562,0
1289		KD 315 XL1	790,0
1292		KD 355 M1	790,0
1294		KD 355 XL1	1 304,0
1296		KD 355 XL3	1 237,0
1297		KD 400 M1	1 253,0
1300		KD 400 M3	1 235,0
1301		KD 400 XL1	1 833,0
1302		KD 400 XL3	1 639,0
1303		KD 400 M1	1 839,0
1304		KD 450 M3	1 644,0
1305		KD 450 XL1	2 198,0
1307		KD 450 XL3	2 101,0
1309		KD 500 M1	2 216,0
1310		KD 500 M3	2 149,0

Каталог продукции Systemair 2009-2010 с.30-39

KVKE - для круглых каналов

230В, шумоизолированный центробежный вентилятор одностороннего всасывания. Подходит для помещений с загрязненным воздухом.Изоляция - 50мм минеральной ваты.

ТК с электрич. перезапуском

1406		KVKE 125	525,0
1409	Хит!	KVKE 160	584,0
1412		KVKE 200	660,0
1416		KVKE 250 M	822,0
1419		KVKE 250 L	923,0
1421		KVKE 315 M	1 308,0
1423		KVKE 315 L	1 487,0

Каталог продукции Systemair 2009-2010 с.50-53

K…EC -для круглых каналов

230В, 50Гц, устанавливаются в воздуховоды круглого сечения. Энергоэффективный двигатель. Плавное регулирование. Корпус из оцинкованной листовой стали. Высокий напор при низком энергопотреблении.

ТК с электрич.перезапуском

2580		K 160 EC	299,0
2581		K 200 EC	319,0
2583		K 250 EC	395,0
2584		K 315 M EC	590,0
2585		K 315 L EC	775,0

Онлайн каталог на сайте systemair.ru

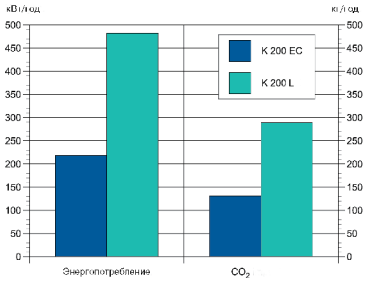

Устройство плавного регулирования MTV см. стр.22.

KVK - для круглых каналов

230В, шумоизолированный центробежный вентилятор двустороннего всасывания. Изоляция - 50мм минеральной ваты.

ТК с выводами для подключения внеш. устройства защиты.

2430		KVK 125	405,0
2433		KVK 160 M	409,0
2434		KVK 160 L	423,0
1337		KVK 200	561,0
1347		KVK 250	663,0
1357		KVK 315 M	1 098,0
1365		KVK 315 L	1 206,0
1370		KVK 355	1 231,0
1375		KVK 400	1 246,0
4506		KVK 500	2 559,0

KVO - для круглых каналов

230В, шумоизолир. центробежный вентилятор одностороннего всасывания. Изоляция - 40мм минеральной ваты.

ТК с выводами для подключ. внешнего устройства защиты.

2075		KVO 100	271,0
2020		KVO 125	284,0
2024		KVO 160	327,0
2025	Хит!	KVO 200	449,0
2027		KVO 250	590,0
2029		KVO 315	987,0
2030		KVO 355	1 243,0
2031		KVO 400	1 283,0

Каталог продукции Systemair 2009-2010 с.40-43

KVKE ..EC- круглые каналы

230В, шумоизолированный вентилятор. Энергоэффективный двигатель. Плавное регулирование. Подходит для помещений с загрязненным воздухом. Высокий напор при низком энергопотреблении.

ТК с электрич. перезапуском

2570		KVKE 125 EC	745,0
2571		KVKE 160 EC	812,0
2575		KVKE 200 EC	1 063,0
2577		KVKE 250 EC	1 497,0
2578		KVKE 315 EC	1 999,0

Онлайн каталог на сайте systemair.ru

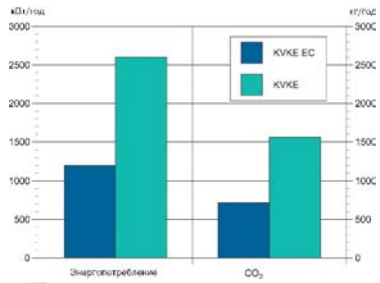

Устройство плавного регулирования MTV см. стр.22.

Цены указаны в евро с НДС и являются рекомендованными. Окончательные цены уточняйте у дистрибьюторов.

KE/KT - прямоугол.каналы

230В (KE) и 400В (KT), двигатель с внешним ротором и колесом с загнутыми вперед лопатками. Корпус из оцинкованной стали.

ТК с выводами для подключ. внеш. устройства защиты.

230В			
1463	●	KE 40-20-4	419,0
1467	●	KE 50-25-4	569,0
1473	● Хит!	KE 50-30-4	667,0
1471	●	KE 50-30-6	599,0
1478	●	KE 60-30-4	864,0
1476	●	KE 60-30-6	809,0
1480	●	KE 60-35-6	972,0
400В			
1482	●	KT 40-20-4	445,0
1487	●	KT 50-25-4	552,0
1485		KT 50-25-6	545,0
1489	●	KT 50-30-4	625,0
1491		KT 50-30-6	615,0
1494	●	KT 60-30-4	837,0
1493		KT 60-30-6	699,0
1499	● Хит!	KT 60-35-4	995,0
1497	●	KT 60-35-6	869,0
1506	●	KT 70-40-4	1 525,0
1504	●	KT 70-40-6	1 055,0
1502		KT 70-40-8	1 091,0
1513	●	KT 80-50-4	1 998,0
1511	●	KT 80-50-6	1 693,0
1509		KT 80-50-8	1 594,0
1516	●	KT 100-50-6	2 099,0
1514		KT 100-50-8	2 111,0

Каталог продукции Systemair 2009-2010 с.56-67

принадлежности -прайс-лист 2011, с.25-32
элек.принадлеж. -прайс-лист 2011, с.22-24

RS - прямоугольные каналы

230В /400В, оцинкованный стальной корпус. Двигатель и рабоч.колесо крепятся на откидной крышке для удобного обслуживания.

ТК с выводами для подключ. внеш. устройства защиты.

1435	●	RS 30-15	287,0
1439	●	RS 40-20 M	339,0
1443	●	RS 40-20 L	399,0
1447	●	RS 50-25	585,0
1795	●	RS 60-35 M1	1 044,0
1796	●	RS 60-35 M3	1 034,0
2046	●	RS 60-35 L1	1 163,0
2047	●	RS 60-35 L3	1 043,0
1797	●	RS 70-40 L1	1 370,0
1798	●	RS 70-40 L3	1 360,0
1799	●	RS 80-50 M3	1 759,0
1800	●	RS 80-50 L3	1 835,0
1801	● Хит!	RS 100-50 L3	2 354,0

Каталог продукции Systemair 2009-2010 с.68-73

RSI - прямоугольные каналы

230В/ 400В, оцинкованный стальной корпус. Откидная крышка. Термическая и акустическая изоляция 50мм мин. ваты.

ТК с выводами для подключ. внеш. устройства защиты.

1788	●	RSI 60-35 M1	1 485,0
1789	●	RSI 60-35 M3	1 498,0
2042	●	RSI 60-35 L1	1 609,0
2043	● Хит!	RSI 60-35 L3	1 685,0
1790	●	RSI 70-40 L1	1 899,0
1791	●	RSI 70-40 L3	1 924,0
1792	●	RSI 80-50 M3	2 471,0
1793	●	RSI 80-50 L3	2 609,0
1794	●	RSI 100-50 L3	3 280,0

Каталог продукции Systemair 2009-2010 с.74-77

MUB - для квадр.каналов

230В/ 400В, алюмин.каркас, съемные панели с двойными стенками из оцинкованной стали. Изоляция - 20мм минер.ваты.

ТК с выводами для подключ. внеш. устройства защиты.

2104	MUB025 355E4-A2	1 196,0
2775	MUB025 355DV-A2	1 214,0
2116	MUB042 400E4-A2	1 519,0
2112	MUB042 400DV-A2	1 465,0
2124	MUB042 450E4-A2	1 583,0
2123	MUB042 450DV-A2	1 468,0
2129	MUB042 450DS-A2	1 536,0
2134	MUB042 499E4-A2	2 185,0
2133	MUB042 499DV-A2	1 915,0
2141	MUB042 500E4-A2	2 276,0
2139 ●	MUB042 500DV-A2	1 748,0
2142	MUB042 500DS-A2	1 868,0
2144 ●	MUB062 560DV-A2	2 035,0
2145	MUB062 560DS-A2	2 113,0
2150 ● Хит!	MUB062 630DV-B2	3 319,0
2147 ●	MUB062 630D4-A2	2 374,0
2148	MUB062 630DS-A2	2 405,0
2151	MUB100 710DS-A2	3 358,0
30584	MUB100 630D4-L	3 798,0

Каталог продукции Systemair 2009-2010 с.78-99

принадлежности -прайс-лист 2011, с.25-32
элек.принадлеж. -прайс-лист 2011, с.22-24

MUB-EC для квадр.каналов

230В/400В, энергоэффективный двигатель с электронной системой защиты от перегрева. Изоляция 20мм. Высокий напор при низком энергопотреблении.

30676	MUB025 315EC-A2	1 215,0
30670	MUB025 355EC-A2	1 857,0
30209	MUB042 400EC-A2	2 013,0
31380	MUB042 450EC-A2-K	2 396,0
30610	MUB042 450EC-A2	2 501,0
30314	MUB042 500EC-A2	3 052,0
30235	MUB062 560EC-A2	4 250,0
30207	MUB062 630EC-A2	4 687,0

Каталог продукции Systemair 2009-2010 с.198-205

принадлежности -прайс-лист 2011, с.25-32
элек.принадлеж. -прайс-лист 2011, с.22-24

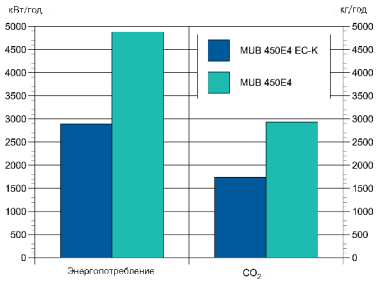

Устройство плавного регулирования MTV см. стр.25.

KDRE/KDRD - квадр.каналы

230В (KDRE) и 400В (KDRD), двигатель с диагональной крыльчаткой. Корпус из оцинкованной стали.

ТК с выводами для подключ. внешнего устройства защиты.

230В			
1311		KDRE 45	911,0
1313		KDRE 50	1 404,0
1315		KDRE 55	1 907,0
1317		KDRE 65	2 109,0
400В			
1314		KDRD 50	1 404,0
1316		KDRD 55	1 907,0
1318	●	KDRD 65	2 109,0
6690	● Хит!	KDRD 70	3 181,0

Каталог продукции Systemair 2009-2010 с.100-103
принадлежности -прайс-лист 2011, с.25-32
элек.принадлеж. -прайс-лист 2011, с.22-24

MUB-K - кухонные

230В/400В, для кухонной вытяжной вентиляции с высокой температурой перемещаемой среды (100° С), например, ресторанов, кафе.

ТК с выводами для подключ. внеш. устройства защиты.

30081		MUB 042 400DV-K2	2 155,0
30082		MUB 042 450DV-K2	2 265,0
2809		MUB 042 500DV-K2	2 275,0
3414	● Хит!	MUB 062 560DV-K2	2 750,0
4184	●	MUB 062 630D4-K2	3 150,0
30245		MUB 042 400E4-K2	2 255,0
31206		MUB 042 450E4-K2	2 225,0

Каталог продукции Systemair 2009-2010 с.168-171

принадлежности -прайс-лист 2011, с.25-32
элек.принадлеж. -прайс-лист 2011, с.22-24

KBR/KBT - кухонные

230В/ 400В для работы с высок. температурами перемещаемой среды (до 120°С). Откидная дверца. Изоляция 50мм мин.ваты.

ТК с выводами для подключ. внеш. устройства защиты

Лучшее решение для ресторанов и кафе!

5976		KBT 160E4	1 575,0
5823		KBT 160DV	1 442,0
5824		KBT 180E4	1 600,0
5826	●	KBT 200E4	1 675,0
5825		KBT 200DV	1 575,0
5828	●	KBT 225E4	1 683,0
5827	●	KBT 225DV	1 586,0
5830	●	KBT 250E4	2 012,0
5829	● Хит!	KBT 250DV	1 747,0
5831	●	KBT 280DV	2 016,0
5833		KBR 315DV	2 039,0
5832	●	KBR 315DZ	2 144,0
5980		KBR 355E4	2 388,0
5978		KBR 355E4/K	2 347,0
5835		KBR 355DV	2 323,0
5977		KBR 355DV/K	2 224,0
5834	● Хит!	KBR 355DZ	2 433,0
5979		KBR 355DZ/K	2 392,0

Каталог продукции Systemair 2009-2010 с.158-167

принадлежности -прайс-лист 2011, с.25-32
элек.принадлеж. -прайс-лист 2011, с.22-24

Крышные вентиляторы

TFSK/TFSR - крышные

230В, вытяжные крышные вентиляторы с раб.колесом в загнутыми назад лопатками и двигателем с внешним ротором. Откидная крышка для удобства обслуживания.

(TK) с автоматич. перезапуском

1330	●	TFSR 125 M	черный	199,0
1332	●	TFSR 125 XL	черный	209,0
1333	●	TFSR 160	черный	219,0
1334	● Хит!	TFSR 200	черный	249,0
1336	●	TFSR 315 M	черный	369,0
1343	●	TFSR 315 L	черный	409,0
1354		TFSR 125 M	красный	209,0
1355		TFSR 125 XL	красный	219,0
1356		TFSR 160	красный	229,0
1361		TFSR 200	красный	259,0
1363		TFSR 315 M	красный	379,0
1364		TFSR 315 L	красный	419,0
1344		TFSK 125 M	черный	199,0
1346		TFSK 125 XL	черный	209,0
1348		TFSK 160	черный	219,0
1349		TFSK 200	черный	249,0
1350		TFSK 315 M	черный	369,0
1352		TFSK 315 L	черный	409,0
1367		TFSK 125 M	красный	209,0
1369		TFSK 125 XL	красный	219,0
1371		TFSK 160	красный	229,0
1372		TFSK 200	красный	259,0
1373		TFSK 315 M	красный	379,0
1374		TFSK 315 L	красный	419,0

Каталог продукции Systemair 2009-2010 с.106-109
принадлежности -прайс-лист 2011, с.25-32
элек.принадлеж. -прайс-лист 2011, с.22-24

TFSK EC/TFSR EC - крышные

Новинка!

230В, EC-двигатель. Вытяжные крышные вентиляторы. Откидная крышка для удобства обслуживания. Высокий КПД. Низкое энергопотребление.

(TK) с автоматич. перезапуском

1226		TFSR 160 EC	черный	419,0
1227		TFSR 200 EC	черный	449,0
1223		TFSK 160 EC	черный	419,0
1224		TFSK 200 EC	черный	449,0

Онлайн каталог на сайте systemair.ru

Устройство плавного регулирования MTV
см. стр.22.

TOE/TOV - крышные

230В/ 400В, оцинкованный стальной корпус, окраш. черной порошковой краской. Откидная крышка для удобного обслуживания

(TK) с выводами для подключ. внеш. устройства защиты.

1697	●	TOE 355-4	1 590,0
1698	● Хит!	TOV 355-4	1 490,0
1699	●	TOE 400-4	1 770,0
1700	●	TOV 400-4	1 630,0
1701	●	TOV 450-4	1 990,0
5045		TOV 500-4	2 550,0
5047		TOV 560-4	3 450,0

Ка укции Systemair 2009-2010 с.110-113

Сетевой выключатель см. стр.24.

DVS - крышные

230В/ 400В. Вертикальный выброс воздуха. Для использования в зонах с агрессивной окружающей средой. Рабочее колесо из полиамида.

(TK) с выводами для подключ. внеш. устройства защиты.

230В			
5730		DVS 190EZ*	390,0
5731	●	DVS 225EZ*	399,0
5732		DVS 225EV*	550,0
5733	●	DVS 310EV*	729,0
5734		DVS 310ES*	719,0
5735		DVS 311EV*	730,0
5736		DVS 311ES*	720,0
5737	● Хит!	DVS 355E4	975,0
33317	●	DVS 400E4	1 099,0
33318		DVS 400E6	1 079,0
33320	●	DVS 450E4	1 369,0
33321		DVS 450E6	1 349,0
5745		DVS 499E6	1 389,0
5748		DVS 500E6	1 399,0
400В			
5710	●	DVS 355DV	969,0
33315	●	DVS 400DV	1 089,0
33316		DVS 400DS	1 079,0
33319	●	DVS 450DV	1 319,0
5744		DVS 499DV	1 498,0
5746	●	DVS 500DV	1 798,0
5747		DVS 500DS	1 449,0
5749	● Хит!	DVS 560DV	2 339,0
5750		DVS 560DS	2 059,0
2747		DVS 630DV	3 098,0
5751		DVS 630DS	2 598,0
5752	●	DVS 710DS	3 598,0

Каталог продукции Systemair 2009-2010 с.114-127

* оснащены термоконтактом с автоматическим перезапуском.

принадлежности -прайс-лист 2011, с.25-32
элек.принадлеж. -прайс-лист 2011, с.22-24

DHS - крышные

230В/ 400В. Горизонтальный выброс воздуха. Подходят для работы с загрязненным вытяжным воздухом. Рабочее колесо из полиамида.

(TK) с выводами для подключ. внеш. устройства защиты.

230В			
5712		DHS 190EZ*	390,0
5713		DHS 225EZ*	399,0
5714		DHS 225EV*	550,0
5703		DHS 310EV*	729,0
5704		DHS 310ES*	719,0
5705		DHS 311EV*	730,0
5715		DHS 311ES*	720,0
5706		DHS 355E4	975,0
33349	Хит!	DHS 400E4	1 099,0
33350		DHS 400E6	1 079,0
33352		DHS 450E4	1 369,0
33353		DHS 450E6	1 349,0
5722		DHS 499E6	1 389,0
5725		DHS 500E6	1 399,0
400В			
5707		DHS 355DV	969,0
33347		DHS 400DV	1 089,0
33348		DHS 400DS	1 079,0
33351		DHS 450DV	1 319,0
5721		DHS 499DV	1 498,0
5723	Хит!	DHS 500DV	1 798,0
5724		DHS 500DS	1 449,0
5726		DHS 560DV	2 339,0
5727		DHS 560DS	2 059,0
5933		DHS 630DV	3 098,0
5728		DHS 630DS	2 598,0
5729		DHS 710DS	3 598,0

Каталог продукции Systemair 2009-2010 с.114-127

* оснащены термоконтактом с автоматическим перезапуском.

принадлежности -прайс-лист 2011, с.25-32
элек.принадлеж. -прайс-лист 2011, с.22-24

DVSI - крышные

230В/ 400В. Вертикальный выброс воздуха. Для использования в зонах с агрессивной окружающей средой. Рабочее колесо из полиамида. Шумоизоляция 50мм.

(TK) с выводами для подключ. внеш. устройства защиты.

230В			
30273		DVSI 190EZ*	690,0
30275		DVSI 225EZ*	699,0
30274		DVSI 225EV*	849,0
2347		DVSI 310EV*	1 299,0
2350		DVSI 310ES*	1 309,0
2352		DVSI 311EV*	1 309,0
2381		DVSI 311ES*	1 319,0
2356	●	DVSI 355E4	1 595,0
33333	●	DVSI 400E4	1 795,0
33334		DVSI 400E6	1 749,0
33336	●	DVSI 450E4	2 190,0
33337		DVSI 450E6	2 059,0
2368		DVSI 499E6	2 089,0
8692		DVSI 500E6	2 098,0
400В			
2354	● Хит!	DVSI 355DV	1 599,0
33331	●	DVSI 400DV	1 689,0
33332		DVSI 400DS	1 798,0
33335		DVSI 450DV	1 949,0
2367		DVSI 499DV	2 199,0
2370	●	DVSI 500DV	2 419,0
2372		DVSI 500DS	2 069,0
2373		DVSI 560DV	3 699,0
2374		DVSI 560DS	3 299,0
4204		DVSI 630DV	4 498,0
2376		DVSI 630DS	3 998,0
2378		DVSI 710DS	5 229,0

Каталог продукции Systemair 2009-2010 с.114-127

* оснащены термоконтактом с автоматическим перезапуском.

принадлежности -прайс-лист 2011, с.25-32
элек.принадлеж. -прайс-лист 2011, с.22-24

DVC - крышные



230В, энергоэффективный двигатель. Двигатель с внешним ротором и встроен. устройством управления производительностью. Встроен.регулятор давления.

(TK) электрон. система защиты от перегрева

30690	DVC 225-P	EC	1 622,0
30634	DVC 315-P	EC	1 790,0
30635	DVC 355-P	EC	2 576,0
30682	DVC 400-P	EC	2 712,0
31327	DVC 450 PK	EC	2 845,0
30683	DVC 450 P	EC	2 966,0
30679	DVC 500-P	EC	3 573,0
30680	DVC 560-P	EC	5 413,0
30681	DVC 630-P	EC	5 608,0
30667	DVC 225-S	EC	1 199,0
30619	DVC 315-S	EC	1 455,0
30620	DVC 355-S	EC	1 995,0
30622	DVC 400-S	EC	2 095,0
31427	DVC 450-SK	EC	2 435,0
30626	DVC 450-S	EC	2 561,0
30628	DVC 500-S	EC	2 866,0
30630	DVC 560-S	EC	4 533,0
30632	DVC 630-S	EC	5 244,0

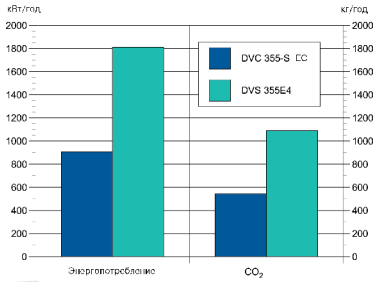

Устройство плавного регулирования MTV
см. стр.22.

Цены указаны в евро с НДС и являются рекомендованными. Окончательные цены уточняйте у дистрибьюторов.

DVN - крышные

230В /400В. Для работы с агрессив. окруж. средой и высокотемпер.вытяжным воздухом (до 120ºС).

(TK) с выводами для подключ. внеш. устройства защиты.

30301	DVN 355E4 *230В*	1 424,0
30278	DVN 355DV	1 358,0
30285	DVN 355DS	1 543,0
2630	DVN 400E4 *230В*	1 556,0
2631	DVN 400DV	1 486,0
9832	DVN 450DV	1 774,0
9836	DVN 500DV	1 903,0
9852	DVN 500DS	1 871,0
9842	DVN 560DV	2 415,0
9846	DVN 560DS	2 450,0
9847 ***Хит!***	DVN 630D4	2 596,0
9848	DVN 630DS	2 626,0
9849	DVN 710D6	3 661,0
9851	DVN 800D6	9 649,0
9853	DVN 900D6	10 473,0

Каталог продукции Systemair 2009-2010 с.128-135

принадлежности -прайс-лист 2011, с.25-32
элек.принадлеж. -прайс-лист 2011, с.22-24

Сетевой выключатель см. стр.24.

DVNI - крышные

230В /400В. Для работы с агрессив. окруж. средой и высокотемпер.вытяжным воздухом (до 120ºС). Изоляция 50мм мин. ваты.

(TK) с выводами для подключ. внеш. устройства защиты.

30513	DVNI 355DS	1 850,0
30446	DVNI 355E4 *230В*	1 965,0
30313	DVNI 355DV	1 885,0
3909	DVNI 400E4 *230В*	2 100,0
3396	DVNI 400DV	2 030,0
9855	DVNI 450DV	2 318,0
9856	DVNI 500DV	2 447,0
9857	DVNI 500DS	2 415,0
9858	DVNI 560DV	3 804,0
9860	DVNI 560DS	3 839,0
9863	DVNI 630D4	3 951,0
9865	DVNI 630DS	3 984,0
9867	DVNI 710D6	4 967,0
9870	DVNI 800D6	10 808,0
9872	DVNI 900D6	11 372,0

Каталог продукции Systemair 2009-2010 с.128-135

принадлежности -прайс-лист 2011, с.25-32
элек.принадлеж. -прайс-лист 2011, с.22-24

Простой монтаж с откидной рамой FTG и переходником TDA.

См. прайс-лист 2010, с.30-31

DVV /120°C - крышные

400В, температура перемещаемой среды 120°С. Предназначены для удаления высокотемпературного вытяжного воздуха.

(KL) опция. Указывается при заказе.

3502	DVV 400D4/120	2 360,0
3506	DVV 400D4-6/120	2 410,0
3514	DVV 400D6/120	2 375,0
3526	DVV 450D4/120	2 814,0
3530	DVV 450D4-6/120	3 028,0
3534	DVV 450D4-8/120	2 923,0
3538	DVV 450D6/120	2 779,0
3551	DVV 560D4/120	3 173,0
3554	DVV 560D4-6/120	3 521,0
3562	DVV 560D6/120	3 173,0
3574	DVV 630D4-K/120	4 316,0
3582	DVV 630D4-6-K/120	4 349,0
3598	DVV 630D6-K/120	3 928,0
3606	DVV 630D6-8-K/120	4 287,0
3578	DVV 630D4/120	4 620,0
3586	DVV 630D4-6/120	5 042,0
3602	DVV 630D6/120	4 308,0
3610	DVV 630D6-8/120	4 475,0

Электрич. подключение осуществляется через сервисный выключатель (со стороны патрубка охлаждения), предустановленный на корпусе для типоразмеров DVV800.. DVV1000 (см. стр.24).

3626	DVV 800D4-K/120+REV	6 771,0
3628	DVV 800D4-6-K/120+REV	7 355,0
30035	DVV 800D4-M/120+REV	7 984,0
30048	DVV 800D4-P/120+REV	8 930,0
30052	DVV 800D4-6-P/120+REV	10 232,0
3634	DVV 800D6-K/120+REV	5 165,0
3640	DVV 800D6-8-K/120+REV	6 097,0
3646	DVV 800D6-12-K/120+REV	5 651,0
3652	DVV 800D8-K/120+REV	5 205,0
3638	DVV 800D6/120+REV	6 285,0
3657	DVV 800D8/120+REV	5 988,0
3660	DVV 1000D6/120+REV	9 349,0
3663	DVV 1000D6-8/120+REV	11 276,0
3669	DVV 1000D8/120+REV	9 259,0
3673	DVV 1000D8-12/120+REV	11 315,0
31261	DVV 1000D4-P/120+REV	13 847,0
31265	DVV 1000D4-6-P/120+REV	19 749,0
31269	DVV 1000D4-8-P/120+REV	17 208,0
31257	DVV 1000D6-P/120+REV	10 705,0

Каталог продукции Systemair 2009-2010 с.174-187
принадлежности -прайс-лист 2011, с.25-32
элек.принадлеж. -прайс-лист 2011, с.22-24

CE - центробежные

230В центробеж.вентилятор одностороннего всасывания. Двигатель с внеш.ротором. Крыльчатка с загрутыми вперед лопатками.

(TK) с ручным перезапуском.

1525	CE 140 S-125	187,0
1526	CE 140 M-125	192,0
1527 ●	CE 140 L-125	226,0
1528	CE 140 S-160	192,0
1529	CE 140 M-160	198,0
1530 ● ***Хит!***	CE 140 L-160	229,0

Типоразмеры 200-280 оснащены термоконтактом с выводами для подключ. внеш. устройства защиты.

1577	CE 200-4	509,0
1582	CE 225-4	659,0
1585	CE 250-4	825,0
1534	CE 280-4	999,0

Каталог продукции Systemair 2009-2010 с.236-239

принадлежности -прайс-лист 2011, с.25-32
элек.принадлеж. -прайс-лист 2011, с.22-24

ZRS - каминные

Снова в продаже!

230В, до 510 м3/ч. Устанавливается на каминные и печные дымоходы для усиления тяги и вытяжки дыма. Температура перемещаемой среды до 200ºС.

(TK) с выводами для подключ. внеш. устройства защиты.

до 200°С

1665	ZRS 170	549,0
1667	ZRS 180	729,0

Подходят для небольших каминов с площадью топки
ZRS 170 - до 0,35 м2
ZRS 180 от 0,35 до 0,80 м2

В комплекте армированный кабель 1м, клеммная коробка и 4 установочных скобы.

Онлайн каталог на сайте systemair.ru

Регулятор скорости REE 1 см.стр.23.

DVV /F - дымоудаление

Для удаления дымовых газов при пожаре используются модели DVV...F400, DVV...F600.

См.с.11 данного прайс-листа.

- двухскоростные двигатели
- 400 °С/120 минут (F400)
  600 °С/120 минут (F600)
- двигатель в изолированном корпусе
- вертикальный выброс воздуха
- пожарный сертификат ВНИИПО МЧС России

CT - центробежные

400В Центробеж.вентилятор односторон.всасывания. Высокий КПД благодаря уникальной конструкции. Монтаж в любом положении.

(TK) с выводами для подключ. внеш. устройства защиты

400В

1579		CT 200-4	515,0
1583		CT 225-4	585,0
1574		CT 250-4	669,0
1586	●	CT 280-4	929,0
1587	● Хит!	CT 315-4	1 119,0
1589	●	CT 355-4	1 619,0
1536		CT 400-4	2 549,0
1581		CT 225-6	598,0
1584		CT 250-6	679,0
1575		CT 280-6	759,0
1576		CT 315-6	959,0
1588		CT 355-6	1 089,0
1591		CT 400-6	1 829,0
1593		CT 450-6	2 159,0

Каталог продукции Systemair 2009-2010 с.240-247

принадлежности -прайс-лист 2011, с.25-32
элек.принадлеж. -прайс-лист 2011, с.22-24

CKS - центробежные

230В/ 400В Центробеж. вентилятор односторон. всасывания. Удобная откидная крышка. Высокий КПД.

(TK) с выводами для подключ. внеш. устройства защиты

230В

1518		CKS 355-1	1 329,0
1520		CKS 400-1	1 419,0

400В

1519		CKS 355-3	1 279,0
1521		CKS 400-3	1 329,0
1522		CKS 450-3	1 499,0
1523		CKS 500-3	1 997,0
1524	Хит!	CKS 560-3	2 655,0

Каталог продукции Systemair 2009-2010 с.248-249

принадлежности -прайс-лист 2011, с.25-32
элек.принадлеж. -прайс-лист 2011, с.22-24

AXCBF - осевые

Для удаления воздуха до 200°С. Корпус из оцинк. стали; лопасти - из литого алюминия. Класс защиты двигателя IP55, класс изоляции F.

(KL) с выводами для подключ. внеш. устройства защиты

до 200°С

32456	AXCBF 250D2-32	2 060,0
32458	AXCBF 250D4-32	2 065,0
32455	AXCBF 250E2-32	2 159,0
32457	AXCBF 250E4-32	2 164,0
32460	AXCBF 315D2-30	2 179,0
32462	AXCBF 315D4-32	2 148,0
32459	AXCBF 315E2-30	2 336,0
32461	AXCBF 315E4-32	2 247,0
32463	AXCBF 400D2-22	2 623,0
32483	AXCBF 400D4-32	2 498,0
32464	AXCBF 500D2-20	3 088,0
32465	AXCBF 500D4-32	2 734,0
32466	AXCBF 630D4-26	3 444,0
32467	AXCBF 800D4-18	5 116,00

Каталог продукции Systemair 2009-2010 с.154

принадлежности -прайс-лист 2011, с.25-32
элек.принадлеж. -прайс-лист 2011, с.22-24

AW - осевые

230В/ 400В. Для вытяжной вентиляции без сетей воздуховодов. Квадратная пластина для настен.монтажа.

(TK) с выводами для подключ. внеш. устройства защиты.

230В

5797	●	AW 200E2-K	246,0
5798	● Хит!	AW 200E4-K	235,0
5799	●	AW 250E2-K	282,0
5800	●	AW 250E4-K	259,0
5801	●	AW 300E2-K	366,0
5802	●	AW 300E4-K	317,0
5804		AW 315E4-K	330,0
5806	●	AW 350E4-K	376,0
5808	●	AW 400E4-K	427,0
5810	●	AW 450E4-K	500,0
5812	●	AW 450E4	681,0
5814	●	AW 500E4	761,0
5816	●	AW 560E4	1 279,0
5819		AW 630E6	1 008,0
4307		AW 710E6*	1 842,0

400В

5803		AW 315D4-2K	350,00
5805		AW 350D4-2K	385,00
5807	●	AW 400D4-2K	435,00
5809		AW 450D4-2K	508,00
5811	●	AW 450D4-2	681,00
5813	● Хит!	AW 500D4-2	761,00
5815		AW 560D4-2	902,00
5818		AW 630D4-2	1 568,00
5817		AW 630D6-2	1 008,00
4305		AW 710D4-2*	2 969,00
5820		AW 710D6-2*	1 790,00
5821		AW 800D6-2*	1 982,00
4309		AW 1000D6-2*	6 953,00
5822		AW 1000D8-2*	3 762,00

* Для вентиляторов типоразмеров AW 710-1000 рекомендуется заказывать доп.защитную решетку SG-AW (с.34).

Каталог продукции Systemair 2009-2010 с.138-153

принадлежности -прайс-лист 2011, с.25-32
элек.принадлеж. -прайс-лист 2011, с.22-24

Не устраивает расход воздуха?

Предлагаем воспользоваться программой Axial Fans Selection, в которой можно подобрать осевой вентилятор на любую рабочую точку.

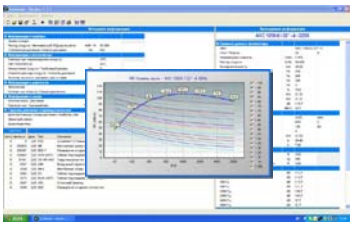

Программу можно загрузить с сайта www.systemair.ru

AR - осевые

230В/ 400В. Для систем подпора воздуха в противопожарной вентиляции. Фланцы для крепления к воздуховоду.

(TK) с выводами для подключ. внеш. устройства защиты.

230В

5768	●	AR 200E2-K	376,00
5769		AR 200E4-K	366,00
5770	●	AR 250E2-K	424,00
5771		AR 250E4-K	400,00
5772	●	AR 300E2-K	531,00
5776		AR 300E4-K	471,00
5778		AR 315E4-K	506,00
5780	● Хит!	AR 350E4-K	532,00
5782		AR 400E4-K	578,00
5784	●	AR 450E4-K	693,00
5786		AR 450E4	976,00
5788		AR 500E4	1 067,00
5790		AR 560E4	1 574,00
5793		AR 630E6	1 463,00

400В

5777		AR 315D4-2K	531,00
5779		AR 350D4-2K	535,00
5781		AR 400D4-2K	593,00
5783		AR 450D4-2K	709,00
5785		AR 450D4-2	962,00
5787		AR 500D4-2	1 067,00
5789		AR 560D4-2	1 197,00
5792		AR 630D4-2	2 061,00
5791		AR 630D6-2	1 436,00
4304		AR 710D4-2*	4 166,00
5794		AR 710D6-2*	2 465,00
5795		AR 800D6-2*	2 637,00
4308		AR 1000D6-2*	7 704,00
5796		AR 1000D8-2*	4 616,00

* Для вентиляторов типоразмеров AR 710-1000 рекомендуется заказывать доп.защитную решетку SG-AR (с.31).

Каталог продукции Systemair 2009-2010 с.138-153

принадлежности -прайс-лист 2011, с.25-32
элек.принадлеж. -прайс-лист 2011, с.22-24

Базовый ассортимент AXC

15 популярных моделей

Расход воздуха от 6.000 до 60.000 м³/час

Теперь в онлайн каталоге на сайте www.systemair.ru

AXC - осевые

Новинка!

400В. Для систем подпора воз-ха в противопожарной вентиляции. Базовый ассортимент AXC. Монтаж в горизонталь.положении. Темп-ра перемещ.воз-ха до 55°С. Класс защиты двигателя IP55.

(KL) с выводами для подключ. внеш. устройства защиты

32866	AXC 400-10/24°-2 *(2,2 кВт)*	1 256,0
32868	AXC 450-10/24°-2 *(3 кВт)*	1 407,0
32869	AXC 500-10/12°-2 *(2,2 кВт)*	1 378,0
32870	AXC 500-10/22°-2 *(4 кВт)*	1 558,0
32871	AXC 560- 9/18°-2 *(7,5 кВт)*	2 494,0
32872	AXC 560- 9/24°-2 *(11 кВт)*	2 988,0
32873	AXC 630- 9/24°-2 *(15 кВт)*	3 329,0
32874	AXC 630- 9/30°-2 *(18,5 кВт)*	3 516,0
32879	AXC 710- 9/26°-4 *(4 кВт)*	2 341,0
32881	AXC 800- 9/22°-4 *(5,5 кВт)*	2 942,0
32883	AXC 900-10/22°-4 *(11 кВт)*	4 127,0
32885	AXC 1000-10/10°-4 *(7,5 кВт)*	4 366,0
32886	AXC 1000-10/18°-4 *(15 кВт)*	5 091,0
32888	AXC 1000-10/24°-4 *(18,5 кВт)*	5 351,0
32889	AXC 1250-12/14°-4 *(37 кВт)*	9 936,0

Онлайн каталог на сайте systemair.ru

принадлежности -прайс-лист 2011, с.25-32
элек.принадлеж. -прайс-лист 2011, с.22-24

Цены указаны в евро с НДС и являются рекомендованными. Окончательные цены уточняйте у дистрибьюторов.

DVG-V/F 400 °C- крышные

Новинка!

400В, крышный вентилятор дымоудаления. Предел огнестойкости 400°C/2 часа. Продолжительная работа при темп-рах до 120°C. Предназначен для удаления дымовых газов при пожаре, а также для общеобменной и кухонной вентиляции.

32306	DVG-V 315D4/F400	1 635,0
32308	DVG-V 355D4/F400	1 697,0
32312	DVG-V 400D4/F400	1 851,0
32314	DVG-V 450D4/F400	2 219,0
32318	DVG-V 500D4/F400	2 338,0
32321	DVG-V 560D4/F400	2 994,0
32330	DVG-V 630D4/F400	3 245,0

Сертификат на соответствие требованиям Технического регламента РФ!

Онлайн каталог на сайте systemair.ru
принадлежности -прайс-лист 2011, с.25-32
элек.принадлеж. -прайс-лист 2011, с.22-24

AJR/AJ8 - струйные осевые

Новинка!

AJR

AJ8

400В, струйный вентилятор для общеобменной вентиляции. Применяется для притока и вытяжки из автостоянок закрытого типа, туннелей, атриумов. Корпус из оцинков. стали имеет шумоглушащую конструкцию. Стандартно вентилятор оснащен монтажными кронштейнами для упрощения установки.

AJR - круглое сечение

32750	AJR 315-2	*0,75 кВт*	2 890,0
32756	AJR 315-2/4	*0,75/0,17 кВт*	2 950,0
32751	AJR 355-2	*1,1 кВт*	3 115,0
32757	AJR 355-2/4	*1,4/0,3 кВт*	3 259,0
32752	AJR 400-2	*1,5 кВт*	3 390,0
32758	AJR 400-2/4	*1,9/0,4 кВт*	3 515,0

AJ8 - ортогональное сечение

32762	AJ8 315-2	*0,75 кВт*	2 990,0
32768	AJ8 315-2/4	*0,75/0,17 кВт*	3 094,0
32763	AJ8 355-2	*1,1 кВт*	3 215,0
32769	AJ8 355-2/4	*1,4/0,3 кВт*	3 360,0
32764	AJ8 400-2	*1,5 кВт*	3 495,0
32770	AJ8 400-2/4	*1,9/0,4 кВт*	3 619,0

МГ01

Сертификат ГОСТ!
Онлайн каталог на сайте systemair.ru

Направляющая решетка для регулирования подачи воздуха заказывается отдельно.

300886	DF 315	96,0
300887	DF 355	104,0
303989	DF 400	106,0

DKI-1 дымовой клапан

Новинка!



обеспечивают удаление дыма из помещений с очагом пожара, снижают доступ воздуха в канал дымоудаления. Выполнен из оцинкованной стали, пластина – силикатно-безасбестовая. Привод 230В.

4459	DKI-1 550x440-230	905,0
4462	DKI-1 700x500-230	955,0

DVV /F 400°C - крышные

400В, температура перемещаемой среды 400°C. Предназначены для удаления дымовых газов при пожаре.

Сертификат на соответствие требованиям Технического регламента РФ!

3501	DVV 400D4/F400	2 710,0
3505	DVV 400D4-6/F400	2 792,0
3513	DVV 400D6/F400	2 764,0
3525	DVV 450D4/F400	3 238,0
3529	DVV 450D4-6/F400	3 444,0
3533	DVV 450D4-8/F400	3 339,0
3537	DVV 450D6/F400	3 146,0
3549	DVV 560D4/F400	3 568,0
3553	DVV 560D4-6/F400	3 916,0
3561	DVV 560D6/F400	3 227,0
3577	DVV 630D4/F400	5 672,0
3585	DVV 630D4-6/F400	5 879,0
3601	DVV 630D6/F400	4 951,0
3609	DVV 630D6-8/F400	5 235,0
3573	DVV 630D4-K/F400	5 017,0
3581	DVV 630D4-6-K/F400	5 311,0
3597	DVV 630D6-K/F400	4 808,0
3605	DVV 630D6-8-K/F400	4 931,0
3637	DVV 800D6/F400	6 994,0
3760	DVV 800D6-8-K/F400	6 953,0
3655	DVV 800D8/F400	6 564,0
30060	DVV 800D4-K/F400	7 356,0
30062	DVV 800D4-6K/F400	8 557,0
3633	DVV 800D6-K/F400	6 061,0
3762	DVV 800D6-12-K/F400	6 541,0
3651	DVV 800D8-K/F400	5 501,0
30037	DVV 800D4-M/F400	8 875,0
30049	DVV 800D4-P/F400	9 703,0
30053	DVV 800D4-6-P/F400	10 845,0
3659	DVV 1000D6/F400	10 572,0
3668	DVV 1000D8/F400	10 028,0
3766	DVV 1000D6-8/F400	13 087,0
3672	DVV 1000D8-12/F400	12 365,0
33122	DVV 1000D4-M/F400	13 616,0
33124	DVV 1000D4-6M/F400	17 659,0
33126	DVV 1000D4-8M/F400	16 198,0
33128	DVV 1000D6-M/F400	11 309,0
33130	DVV 1000D6-8-M/F400	12 829,0
31262	DVV 1000D4-P/F400	14 753,0
31266	DVV 1000D4-6-P/F400	20 655,0
31270	DVV 1000D4-8-P/F400	18 111,0
31258	DVV 1000D6-P/F400	11 381,0

Каталог продукции Systemair 2009-2010 с.174-187
принадлежности -прайс-лист 2011, с.25-32
элек.принадлеж. -прайс-лист 2011, с.22-24

DVV /F 600°C - крышные

400В, температура перемещаемой среды 600°C. Предназначены для удаления дымовых газов при пожаре.

Сертификат на соответствие требованиям Технического регламента РФ!

3500	DVV 400D4/F600	2 910,0
3504	DVV 400D4-6/F600	2 999,0
3512	DVV 400D6/F600	2 873,0
3524	DVV 450D4/F600	3 506,0
3528	DVV 450D4-6/F600	3 727,0
3532	DVV 450D4-8/F600	3 615,0
3536	DVV 450D6/F600	3 410,0
3548	DVV 560D4/F600	3 866,0
3552	DVV 560D4-6/F600	4 246,0
3560	DVV 560D6/F600	3 909,0
3576	DVV 630D4/F600	6 162,0
3584	DVV 630D4-6/F600	6 426,0
3600	DVV 630D6/F600	5 399,0
3608	DVV 630D6-8/F600	5 603,0
3572	DVV 630D4-K/F600	5 119,0
3580	DVV 630D4-6-K/F600	5 558,0
3596	DVV 630D6-K/F600	5 248,0
3604	DVV 630D6-8-K/F600	5 376,0
3636	DVV 800D6/F600	7 766,0
3759	DVV 800D6-8-K/F600	7 900,0
3654	DVV 800D8/F600	7 317,0
30061	DVV 800D4-K/F600	8 435,0
30063	DVV 800D4-6K/F600	9 149,0
3632	DVV 800D6-K/F600	6 685,0
3761	DVV 800D6-12-K/F600	7 369,0
3650	DVV 800D8-K/F600	6 949,0
30038	DVV 800D4-M/F600	9 920,0
30050	DVV 800D4-P/F600	10 811,0
30054	DVV 800D4-6-P/F600	11 897,0
3658	DVV 1000D6/F600	11 669,0
3667	DVV 1000D8/F600	11 669,0
3765	DVV 1000D6-8/F600	14 486,0
3671	DVV 1000D8-12/F600	13 635,0
33123	DVV 1000D4-M/F600	15 046,0
33125	DVV 1000D4-6M/F600	19 479,0
33127	DVV 1000D4-8M/F600	17 627,0
33129	DVV 1000D6-M/F600	12 613,0
33131	DVV 1000D6-8-M/F600	14 184,0
31263	DVV 1000D4-P/F600	16 044,0
31267	DVV 1000D4-6-P/F600	21 945,0
31271	DVV 1000D4-8-P/F600	19 401,0
31259	DVV 1000D6-P/F600	12 589,0

Каталог продукции Systemair 2009-2010 с.174-187
принадлежности -прайс-лист 2011, с.25-32
элек.принадлеж. -прайс-лист 2011, с.22-24

PK-I противопожар. клапан

Новинка!

Противопожарные клапаны для круглых и прямоуголь. воздуховодов. Клапан стандартно оборудован электромеханическим приводом 230В с пружинным возвратом. Три предела огнестойкости EI60, EI90, EI120 в соответствии с Европейскими стандартами EN 1366-2 и EN 13501-3. Сертификат ГОСТ.

EI 60, 60 минут

40690	PK-I-R-EI60S-100-DV7-T	549,0
40691	PK-I-R-EI60S-125-DV7-T	554,0
40692	PK-I-R-EI60S-160-DV7-T	565,0
40693	PK-I-R-EI60S-180-DV7-T	569,0
40694	PK-I-R-EI60S-200-DV7-T	576,0
40695	PK-I-R-EI60S-225-DV7-T	589,0
40696	PK-I-R-EI60S-250-DV7-T	596,0
40697	PK-I-R-EI60S-280-DV7-T	607,0
40698	PK-I-R-EI60S-315-DV7-T	622,0
40699	PK-I-R-EI60S-355-DV7-T	637,0
40700	PK-I-R-EI60S-400-DV7-T	668,0
40701	PK-I-R-EI60S-450-DV7-T	719,0
40702	PK-I-R-EI60S-500-DV7-T	737,0
40703	PK-I-R-EI60S-560-DV7-T	874,0
40704	PK-I-R-EI60S-630-DV7-T	899,0

EI 90, 90 минут

41086	PK-I-R-EI90S-100-DV7-T	554,0
41087	PK-I-R-EI90S-125-DV7-T	557,0
41088	PK-I-R-EI90S-160-DV7-T	569,0
41467	PK-I-R-EI90S-180-DV7-T	575,0
40735	PK-I-R-EI90S-200-DV7-T	581,0
40736	PK-I-R-EI90S-225-DV7-T	593,0
40737	PK-I-R-EI90S-250-DV7-T	599,0
40738	PK-I-R-EI90S-280-DV7-T	614,0
40739	PK-I-R-EI90S-315-DV7-T	626,0
40740	PK-I-R-EI90S-355-DV7-T	645,0
40741	PK-I-R-EI90S-400-DV7-T	679,0
40742	PK-I-R-EI90S-450-DV7-T	729,0
40743	PK-I-R-EI90S-500-DV7-T	756,0
40744	PK-I-R-EI90S-560-DV7-T	896,0
40745	PK-I-R-EI90S-630-DV7-T	938,0
40746	PK-I-R-EI90S-710-DV7-T	995,0
40747	PK-I-R-EI90S-800-DV7-T	1052,0
40748	PK-I-R-EI90S-900-DV7-T	1116,0
40749	PK-I-R-EI90S-1000-DV7-T	1199,0

EI 120, 120 минут

41096	PK-I-R-EI120S-200-DV7-T	615,0
41097	PK-I-R-EI120S-250-DV7-T	642,0
41098	PK-I-R-EI120S-315-DV7-T	671,0
41099	PK-I-R-EI120S-400-DV7-T	732,0
42300	PK-I-R-EI120S-500-DV7-T	834,0
42855	PK-I-R-EI120S-630-DV7-T	979,0

EX-вентиляторы (взрывозащищенные)

EX - взрывозащищенные

230В/ 400В, Корпус из силумина. Для взрывоопасных зон 1 и 2, классы температур T1, T2, T3.

KL с выводами для подключ. внеш. устройства защиты

1557	●	EX 140-4C (ATEX)	978,0
1559	● Хит!	EX 140-2C (ATEX)	1 038,0
1560	●	EX 140-4 (ATEX)	855,0
1562	●	EX 140-2 (ATEX)	894,0
1558		EX 180-4C (ATEX)	1 015,0
1561		EX 180-4 (ATEX)	867,0

Вентиляторы EX 140-180 не допускают регулировку скорости вращения!

Конструкция вентилятора обеспечивает повышенный уровень безопасности в соответствии с требованиями EEx eq II T3.

Защитная решетка BS - см. стр.31.

Каталог продукции Systemair 2009-2010 с.208-211
принадлежности -прайс-лист 2011, с.25-32
элек.принадлеж. -прайс-лист 2011, с.22-24

Внешнее устройство защиты MSEX - см. стр.27.

DVV..EX - взрывозащищен.

400В.Для взрывоопасных зон 1 (категория смеси 2G) и 2 (категория смеси 3G), для удаления горючих и негорючих сред из этих зон, классы температур T1, T2, T3, T4. Крышный монтаж.

KL с выводами для подключ. внеш. устройства защиты

30841	DVV-EX 560D4 (ATEX)	6 470,0
30844	DVV-EX 560D6 (ATEX)	6 229,0
30847	DVV-EX 630D4-K (ATEX)	8 554,0
30852	DVV-EX 630D4 (ATEX)	10 470,0
30854	DVV-EX 630D6 (ATEX)	9 350,0
30856	DVV-EX 800D6 (ATEX)	13 280,0
30858	DVV-EX 800D8 (ATEX)	11 865,0
30859	DVV-EX 800D6-K (ATEX)	10 400,0
30862	DVV-EX 1000D6 (ATEX)	19 460,0
30863	DVV-EX 1000D8 (ATEX)	18 585,0

Конструкция вентилятора обеспечивает повышенный уровень безопасности в соответствии с требованиями EEx eq II T4.

Каталог продукции Systemair 2009-2010 с.228-231

принадлежности -прайс-лист 2011, с.25-32
элек.принадлеж. -прайс-лист 2011, с.22-24

DKEX - взрывозащищенные

400В Для взрывоопасных зон 1 и 2, классы температур T1, T2, T3. Для защиты двигателя необходимо подключить внешнее устройство защиты (U-EK230E).

KL с выводами для подключ. внеш. устройства защиты

3965	●	DKEX 225-4 (ATEX)	1 066,0
3966	● Хит!	DKEX 250-4 (ATEX)	1 526,0
3967	●	DKEX 280-4 (ATEX)	1 680,0
3968	●	DKEX 315-4 (ATEX)	2 065,0
3969		DKEX 355-6 (ATEX)	2 191,0

Конструкция вентилятора обеспечивает повышенный уровень безопасности в соответствии с требованиями EEx eq II T3.

Каталог продукции Systemair 2009-2010 с.232-235

принадлежности -прайс-лист 2011, с.25-32
элек.принадлеж. -прайс-лист 2011, с.22-24

Если регуляторы скорости моделей RTRD или RTRDU используются совместно с внешним устройством защиты U-EK 230E, то выводы устройства защиты следует подключать к зажимам ТК регулятора скорости.

KTEX - взрывозащищенные

400В Оцинкованный стальной корпус. Для взрывоопасных зон 1 и 2, классы температур T1, T2, T3.

KL с выводами для подключ. внеш. устройства защиты

1564	●	KTEX 50-25-4 (ATEX)	1 157,0
1566	● Хит!	KTEX 50-30-4 (ATEX)	1 610,0
1568	●	KTEX 60-30-4 (ATEX)	1 774,0
1570	●	KTEX 60-35-4 (ATEX)	2 137,0
1572		KTEX 70-40-6 (ATEX)	2 511,0

Конструкция вентилятора обеспечивает повышенный уровень безопасности в соответствии с требованиями EEx eq II T3.

Каталог продукции Systemair 2009-2010 с.218-221

принадлежности -прайс-лист 2011, с.25-32
элек.принадлеж. -прайс-лист 2011, с.22-24

Терморезисторная защита электродвигателя

U-EK 230E - для использования совместно с контактором для защиты взрывозащищенных вентиляторов (исполнение EX) серий DKEX, KTEX, RVK..EX, AW..EX, DVEX.

Если для регулирования взрывозащищенных вентиляторов EX применяется 5-ступенчатый регулятор скорости, то U-EK 230E следует подключить к регулятору скорости.

U-EK 230E

см.стр.26 прайс-листа

AW-EX -взрывозащищенные

400В Для взрывоопасных зон 1 и 2, классы температур T1, T2, T3, T4. Корпус и рабоч.колесо из стали. Пластина для настенного монтажа.

KL с выводами для подключ. внеш. устройства защиты

5969	Хит!	AW 355 D4-2-EX (ATEX)	1 590,0
5970		AW 420 D4-2-EX (ATEX)	1 735,0
5971		AW 550 D6-2-EX (ATEX)	1 933,0
5972		AW 650 D6-2-EX-(ATEX)	2 890,0

Конструкция вентилятора обеспечивает повышенный уровень безопасности в соответствии с требованиями EEx eq II T4.

Каталог продукции Systemair 2009-2010 с.212-215

принадлежности -прайс-лист 2011, с.25-32
элек.принадлеж. -прайс-лист 2011, с.22-24

DVEX - взрывозащищенные

400В Для взрывоопасных зон 1 и 2, классы температур T1, T2, T3. Корпус из алюминия, стальной каркас, входной конус-из меди.

KL с выводами для подключ. внеш. устройства защиты

32813	● Хит!	DVEX 315D4 (ATEX)	1 495,0
32814		DVEX 355D4 (ATEX)	1 965,0
32815		DVEX 400D4 (ATEX)	2 179,0
32816	●	DVEX 450D4 (ATEX)	2 489,0
32817		DVEX 500D6 (ATEX)	3 319,0
32818		DVEX 560D6 (ATEX)	3 879,0
32819	●	DVEX 630D6 (ATEX)	4 290,0

Конструкция вентилятора обеспечивает повышенный уровень безопасности в соответствии с требованиями EEx eq II T3.

Каталог продукции Systemair 2009-2010 с.222-227

принадлежности -прайс-лист 2011, с.25-32
элек.принадлеж. -прайс-лист 2011, с.22-24

Двигатели вентиляторов снабжены кабелем для подключения к сети питания. Мы рекомендуем Вам использовать клеммную коробку Exe для удобного и быстрого монтажа. См. стр.27.

RVK-EX взрывозащищенные

400В Для взрывоопасных зон 1 и 2, классы температур T1, T2, T3. Корпус из электропроводного пластика.

KL с выводами для подключ. внеш. устройства защиты

30271	●	RVK 315Y4 (ATEX)	915,0

Конструкция вентилятора обеспечивает повышенный уровень безопасности в соответствии с требованиями EEx eq II T3.

Каталог продукции Systemair 2009-2010 с.216-217

принадлежности -прайс-лист 2011, с.25-32
элек.принадлеж. -прайс-лист 2011, с.22-24

PRF - агрессивная среда

400В Для перемещения агрессивных сред, таких как коррозионно-активные газы, загрязненный воздух и др, которые являются частью удаляемого воздуха.. Темп-ра перемещ. воз-ха от -15°С до +70°С;

(KL) с выводами для подключ. внеш. устройства защиты

31525		PRF 125D2	780,0
31496	Хит!	PRF 160D2	1 050,0
31498		PRF 180D2	1 239,0
31500		PRF 200D2	1 860,0
31502		PRF 250D2	2 279,0
31495		PRF 160D4	1 050,0
31545		PRF 160E4	1 360,0
31564		PRF 180E4	1 615,0
31497		PRF 180D4	1 445,0
31499		PRF 200D4	1 655,0
31501		PRF 250D4	2 070,0

Каталог продукции Systemair 2009-2010 с.253-255

При монтаже вентиляторов серии PRF мы рекомендуем использовать оригинальные принадлежности, выполненные из коррозионно-стойких материалов (полипропилен, поливинилхлорид).

Сервисный выключатель REV - см.стр. 24.

принадлежности -прайс-лист 2011, с.25-32
элек.принадлеж. -прайс-лист 2011, с.22-24

CBF 100 бытовые

230В Центробежный вентилятор для работы с более длинными воздуховодами, чем серия BF. Имеет пружинный обратный клапан.

ø100мм, 110м³/ч

5959	Хит!	CBF 100LS	59,0
5960		CBF 100LT	73,0
5961		CBF 100LTH	119,0

S - стандарт.модель.
T - модель с таймером
TH - модель с таймером и гигрометром

Каталог продукции Systemair 2009-2010 с.250-251

принадлежности -прайс-лист 2011, с.25-32

ZRS - каминные

Каминные вентиляторы серии ZRS представлены на с.9 данного прайс-листа

Принадлежности



5927	BDS100 *обратн.клапан*	7,5
5928	BDS120 *обратн.клапан*	10,0
5929	BDS150 *обратн.клапан*	11,0
5965	BVK 100 *решетка*	13,0
5966	BVK 120 *решетка*	17,0
5967	BVK 150 *решетка*	22,0

BF - ванные комнаты

230В Осевые вентиляторы для ванных комнат, подсоб. помещений, перемещения воздуха на небольш.расстояния, для воздуховодов не более 2м длиной.

ø100мм, 85м³/ч

5950	Хит!	BF 100 S	28,0
5953		BF 100 T	44,0
5956		BF 100 TH	69,0

ø120мм, 130м³/ч

5951		BF 120 S	36,0
5954		BF 120 T	56,0
5957		BF 120 TH	79,0

ø150мм, 230м³/ч

5952		BF 150 S	46,0
5955		BF 150 T	61,0
5958		BF 150 TH	97,0

S - стандарт.модель.
T - модель с таймером
TH - модель с таймером и гигрометром

Каталог продукции Systemair 2009-2010 с.250-251

принадлежности -прайс-лист 2011, с.25-32

BF-W оконные

Новинка!

230В, осевой вентилятор для оконного или настенного монтажа. Изготовлен из пластика, износоустойчив и прост в очистке и обслуживании. Для предотвращения обратной тяги, BF-W оснащен встроенным гравитационным обратным клапаном.

7200		BF-W 100A	40,0
7202		BF-W 120A	53,0
7204		BF-W 150A	69,0
7206		BF-W 230A	159,0
7219		BF-W 300A	245,0

Онлайн каталог на сайте systemair.ru

RVF настенные

Новинка!

230В, Вытяжные вентиляторы для установки на внешних стенах коттеджей. Применяются для вытяжки из ванных комнат, санузлов и прачечных. Незаменимы в местах с ограниченным внутренним пространством.

ø100мм, до 270м³/ч

1254		RVF 100 M	200,0
1255		RVF 100 XL	230,0

Онлайн каталог на сайте systemair.ru

Комнатный регулятор влажности HR1 - см.стр. 24.

IF 100-150 бытовые

230В линейные осевые вентиляторы из противоудар. термопластика. Часто использ-ся с BF для преодоления сопротивления в воздуховодах.

5962		IF 100	32,0
5963		IF 120	40,0
5964	Хит!	IF 150	48,0

Каталог продукции Systemair 2009-2010 с.252

принадлежности -прайс-лист 2011, с.28-35

Blandovent потолочный

Новинка!

230В, до 3350 м3/ч. Применяется в помещениях с высокими потолками (4-20 м) для циркуляции воздуха. Blandovent снижает расходы на отопление за счет перепада температур по высоте помещения (перемещение более теплого воздуха от потолка к полу).

до 3350 м³/ч

1669	*новинка!*	Blandovent 400	770,0

Оборудован конусным диффузором для плавной раздачи воздуха.

Экономия на отоплении до 40%!

Онлайн каталог на сайте systemair.ru

элек.принадлеж. -прайс-лист 2011, с.22-24

Примеры работы вентилятора Blandovent:

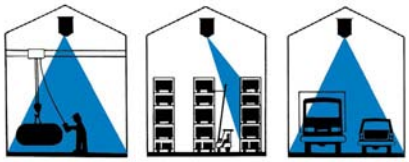

BHC клапан

Новинка!

Регулирующий клапан для бытовых помещений. Регулирование расхода воздуха производится в зависимости от относительной влажности и по присутствию в помещении людей. BHC снабжен датчиками влажности и движения.

7178	BHC-100 Клапан	179,0
7484	BHC-100-125 Переходник	7,0
7387	BHC-100 Трансформатор	30,0

Онлайн каталог на сайте systemair.ru

Приточно-вытяжные агрегаты с рекуперацией тепла VX, VR

VX-E

Расход воздуха 15-700м^3/ч. Корпус из оцинков.стали. Изоляция 50мм. Сервис. крышки с двух сторон. Панель управления CE заказывается отдельно.

12040	●	VX 400 E	2 290,0
12042	● *Хит!*	VX 700 E	2 990,0

Каталог продукции Systemair 2009-2010 с.276-277

VX-TV/P

Миним.расходы на нагрев воз-ха и снижение установочную электрич. мощность. Для настен. монтажа. Расход воздуха 50-250м^3/ч. Корпус из оцинков.стали. Изоляция 20мм. Сервис. крышки с двух сторон. Встроенное управление на передней панеле.

12426	●	VX 250 TV/P	1 890,0

Каталог продукции Systemair 2009-2010 с.272-273

VX-EV

Миним.расходы на нагрев воз-ха и снижение установочную электрич. мощность. Для настен. монтажа. Расход воздуха 100-700м^3/ч. Корпус из оцинков.стали. Изоляция 30мм. Встроенная панель управления.

12045	●	VX 400 EV L	2 590,0
12044	●	VX 400 EV R	2 590,0
12048	● *Хит!*	VX 700 EV R	3 290,0
12049	●	VX 700 EV L	3 290,0

Каталог продукции Systemair 2009-2010 с.274-275

VR 250 EH/B

Роторный теплообменник (КПД до 85%). Миним. энергопотребление. Возможность подключения кухонного зонта. Сервисные дверцы.

12536	VR 250 ECH/B	2 990,0

Каталог продукции Systemair 2009-2010 с.258-259

VR 300

Роторный теплообменник (КПД до 85%). Миним. энергопотребление. Возможность подключения кухонного зонта. Сервисные дверцы. Двойные стенки. Изоляция 20мм.

12502	● *Хит!*	VR 300 TK/B/4	2 490,0
12520	*Новинка!*	VR 300 ECV/B	2 690,0

Каталог продукции Systemair 2009-2010 с.260-261

VR..DC

Агрегаты VR.DC с энергоэффективными двигателями позволяют достичь 50% экономии энергии. Высокое КПД при работе на любых скоростях. Постоянный расход воздуха и баланс между приточным и вытяжным воздухом. Роторный теплообменник.

12278	●	VR 400 DC	3 190,0
12424		VR 700 DC	3 690,0

Каталог продукции Systemair 2009-2010 с.264-271

Для охлаждения воздуха воспользуйтесь функцией подключения канального фреонового или водяного охладителя.

См. стр.29


DXRE

PGK

VR..DCV

Агрегаты VR.DVC с энергоэффективными двигателями позволяют достичь 50% экономии энергии. Высокое КПД при работе на любых скоростях. Постоянный расход воздуха и баланс между приточным и вытяжным воздухом. Роторный теплообменник.

12309	●	VR 400 DCV/B L	3 490,0
12314		VR 400 DCV/B R	3 490,0
12425	● *Хит!*	VR 700 DCV	3 990,0

Каталог продукции Systemair 2009-2010 с.264-271

Для охлаждения воздуха воспользуйтесь функцией подключения канального фреонового или водяного охладителя.

См. стр.26


DXRE

PGK

Принадлежности к VX и VR

CD- панель управления для агрегатов VR..DCV/VR..DC. Крепится на стене. В настенных моделях CD встроена в корпус агрегата. Может использоваться несколько панелей CD для управления одним агрегатом.

205788	●	CD *панель управления*	215,0

CE- панель управления встраивается в стену или крепится на стене. В настен. моделях CE встроена в корпус агрегата. Внеш.панель управления подключ. к стандартным моделям E или используется для дистанцион. управления настенными моделями со встроен.панелями управления.

12486	●	CE *панель управления*	215,0
12276	●	CEF *декорат.рамка*	25,0
12283		CEC 6 *кабель 6м*	41,0
12398	●	CEC 12 *кабель 12м*	70,0
12399		CED *штепсель.разъем*	25,0
K2342		CE *комплект*	300,0
12428		JP *соединитель*	5,0

Решетка Combi CVVX разделяет потоки наружного и отработанного воздуха, исключая возможность их смешивания.

IGK

IGC

Наружные решетки см. стр.31

Принадлежности к VX и VR

12489	CTK/B /2 *для VR 300 TK/B*		300,0
12480	CTK/B /S *для VR 300 TK/B*		410,0
5165	T 120 *таймер*		200,0
5137	F-T120 *декор.рамка*		25,0
5589	WT 7592H *недель.таймер*		320,0
K2500	WT F7592H *декор.рамка*		11,0
12481	VR 300 TK/B	*набор*	170,0
12470	VR-300 FP	*лиц.панель*	270,0
12471	VR-300 SP	*боков.панель*	110,0
12472	VTVR 300 TK/B	*панель*	170,0
12431	VTVR 400	*декор.панель*	170,0
5671	VTVX 250	*декор.панель*	170,0
5672	VTVX 400	*декор.панель*	170,0
5673	VTVX 500/700	*декор.панель*	170,0
12036	VTVX 400 EV/B	*декор.панель*	170,0
16191	CGA 100-125	*решетка Combi*	170,0
16192	CGA 125-125	*решетка Combi*	175,0
16193	CGA 160-160	*решетка Combi*	250,0
16194	CGA 200-200	*решетка Combi*	295,0
5563	CVVX 160	*решетка Combi*	210,0
5564	CVVX 200	*решетка Combi*	225,0
8498	CVVX 250	*решетка Combi*	235,0
8499	CVVX 315	*решетка Combi*	265,0
6236	CVVX 400	*решетка Combi*	305,0
6237	CVVX 500	*решетка Combi*	345,0
16196	ULG 100	*наружная решетка*	80,0
16197	ULG 125	*наружная решетка*	83,0
16198	ULG 160	*наружная решетка*	86,0
16199	ULG 200	*наружная решетка*	99,0
16200	ULG 250	*наружная решетка*	147,0
16201	ULG 315	*наружная решетка*	247,0
16202	ALG 125	*выбросная решетка*	106,0
16203	ALG 160	*выбросная решетка*	112,0
16204	ALG 200	*выбросная решетка*	149,0
5587	KSVX 200-700	*поддон*	79,0
1662	SBVX 200/250	*летн.блок*	140,0
5553	SBVX 400	*летн.блок*	150,0
5554	SBVX 500/700	*летн.блок*	190,0

Каталог продукции Systemair 2009-2010 с.282-283

Фильтры к VX и VR

12442		BFVR 250 EH/B	EU3	35,0
12441		BFVR 250 EH/B	EU7	45,0
12466		PFVR 300 TK/B	EU3	40,0
12467		BFVR 300 TK/B	EU7	50,0
12433	●	PFVR 400	EU3	40,0
12449	●	BFVR 400 E	EU7	55,0
12432	●	BFVR 400 EV	EU7	55,0
12430	●	PFVR 700	EU3	50,0
12429	●	BFVR 700 EV	EU7	65,0
12450		BFVR 700 E	EU7	65,0
5501		PFVX 200/250 TV/P	AL	25,0
5221	●	BFVX 200/250 TV/P	EU5	50,0
5503		PFVX 400	AL	25,0
5886	●	BFVX 400	EU7	90,0
5883		PFVX 500/700	AL	27,0
5888	●	BFVX 500/700	EU7	100,0

Кухонные зонты к VR

4741	F251-14 *зонт, нерж., для ECV/B*	600,0
4742	F251-14 *зонт, белый, для ECV/B*	450,0
12473	F251-17 *зонт, белый, для TK/B*	410,0
12478	F251-17 *зонт, нерж., для TK/B*	570,0
12023	251-10/B *белый, для EV/B, EH/B*	410,0
12929	251-10/B *нерж., для EV/B, EH/B*	570,0
5930	F251-16-50 *с трансформатором*	320,0
5931	F251-16-60 *с трансформатором*	320,0
5932	F251-16-70 *с трансформатором*	320,0

Цены указаны в евро с НДС и являются рекомендованными. Окончательные цены уточняйте у дистрибьюторов.

Приточные агрегаты

TLP приточные

Электрический нагреватель. Стальной корпус. Изоляция 50мм мин.ваты. Фильтр EU4. Удобная откидная сервисная крышка.

1870	TLP 125/1,2	959,0
1872 ●	TLP 160/2,1	998,0
1874	TLP 200/3,0	1 139,0
1876 ●	TLP 200/5,0	1 249,0
5064 ●	TLP 315/6,0	1 699,0
5066 ● *Хит!*	TLP 315/9,0	1 975,0

Используются сменные фильтры:

203262 ●	PFTLP 125-160 EU4	18,0
203263 ●	PFTLP 200-315 EU4	19,0
5243	BFR 355-400 EU5	63,0

Каталог продукции Systemair 2009-2010 с.288-289

Уже в продаже!

Водяной нагреватель. Стальной корпус. Изоляция 50мм. Расход воздуха до 2000 м3/ч.

4674 ●	TLPW 315	1 890,0

Онлайн каталог на сайте www.systemair.ru

TA (HW) приточные



Протокол связи Modbus

Компактный приточный агрегат со встроенной автоматикой и водяным воздухонагревателем. Малая высота корпуса. Используются высокоэффективные центробеж.вентиляторы.

Система автоматики в комплекте!

Агрегат поддерживает стандарт передачи данных Modbus через порт RS485. Опционально - TCP/IP и LON.



Клапаны EFD см.стр. 27.

2182 ● *Хит!*	TA 1500 HW	3 450,0
2185 ●	TA 2000 HW	4 150,0
2188 ●	TA 3000 HW	4 850,0
2191 ●	TA 4500 HW	5 190,0

Каталог продукции Systemair 2009-2010 с.290-293

Уже в продаже!

12522	TA 6000 HW-R	8 590,0
12541	TA 6000 HW-L	8 590,0
12530	TA 7000 HW-R	9 590,0
12542	TA 7000 HW-L	9 590,0
12531	TA 9000 HW-R	10 590,0
12543	TA 9000 HW-L	10 590,0
12532	TA 11000 HW-R	11 590,0
12544	TA 11000 HW-L	11 590,0
12526	TA 14000 HW-R	13 290,0
12545	TA 14000 HW-L	13 290,0

Онлайн каталог на сайте www.systemair.ru

TA (EL) приточные

Протокол связи Modbus

Компактный приточный агрегат со встроенной автоматикой и электрическим воздухонагревателем. Малая высота корпуса. Используются высокоэффективные центробеж.вентиляторы.

Система автоматики в комплекте!

Агрегат поддерживает стандарт передачи данных Modbus через порт RS485. Опционально - TCP/IP и LON.

Клапаны EFD см.стр. 27.

7257 ●	TA 450 EL	*3 кВт 230В*	3 350,0
7256	TA 450 EL	*3 кВт 400В*	3 525,0
7258 ●	TA 450 EL	*6 кВт 400В*	3 625,0
2168	TA 650 EL	*5 кВт 400В*	4 150,0
2165 ●	TA 650 EL	*8,3 кВт 400В*	4 190,0
2169	TA 1100 EL	*8 кВт 400В*	4 450,0
2166 ● *Хит!*	TA 1100 EL	*13,3кВт 400В*	4 490,0
2171	TA 1500 EL	*12кВт 400В*	4 850,0
2167 ●	TA 1500 EL	*20,3кВт 400В*	5 150,0
2172	TA 2000 EL	*16кВт 400В*	5 790,0
2184 ●	TA 2000 EL	*33,3кВт 400В*	5 990,0

Каталог продукции Systemair 2009-2010 с.290-293

Принадлежности к TA

Воздухозаборная решетка

8421	ITA 200	240,0
8422	ITA 250	260,0
8494	ITA 40-20	270,0
8495	ITA 50-25	280,0
8496	ITA 60-30	320,0
8497	ITA 70-40	340,0

Фильтры класса EU3

5357	BFTA 450	EU3	45,0
7392	BFTA 650	EU3	46,0
7393	BFTA 1100	EU3	48,0
7394	BFTA 1500	EU3	51,0
7395	BFTA 2000	EU3	53,0
7396	BFTA 3000	EU3	65,0
7397	BFTA 4500	EU3	70,0

Фильтры класса EU5

204830 ●	BFTA 450	EU5	51,0
203884 ●	BFTA 650	EU5	52,0
203885 ●	BFTA 1100	EU5	54,0
203886 ●	BFTA 1500	EU5	62,0
203887 ●	BFTA 2000	EU5	64,0
203888 ●	BFTA 3000	EU5	75,0
203889 ●	BFTA 4500	EU5	79,0

Фильтры класса EU7

5358	BFTA 450	EU7	61,0
7614	BFTA 650	EU7	62,0
7615	BFTA 1100	EU7	67,0
7616	BFTA 1500	EU7	114,0
7617	BFTA 2000	EU7	117,0
7619	BFTA 3000	EU7	152,0
7620	BFTA 4500	EU7	155,0

Для установок TA 6000-14000

205357	BFTA 6000	EU5	177,0
205138	BFTA 7000	EU5	181,0
205378	BFTA 9000	EU5	186,0
205395	BFTA 11000	EU5	234,0
205418	BFTA 14000	EU5	377,0
205358	BFTA 6000	EU7	235,0
205210	BFTA 7000	EU7	239,0
205379	BFTA 9000	EU7	246,0
205396	BFTA 11000	EU7	307,0
205419	BFTA 14000	EU7	446,0

Эл. принадлежности, клапаны и датчики температуры см. на с. 22-32 в Прайс-листе.

Приточно-вытяжные агрегаты с рекуперацией тепла

MAXI (EL, HW)

Протокол связи Modbus

Компактный приточно-вытяжной агрегат с пластинч. теплообменником и с электрическим (EL) или водяным (HW) воздухонагревателем. Возможность монтажа в подвесной потолок.

Система автоматики в комплекте!

7449 ● *Хит!*	MAXI 1100 EL	8 900,0
7459 ●	MAXI 2000 EL	11 900,0
7448 ● *Хит!*	MAXI 1100 HW	8 900,0
7458 ●	MAXI 2000 HW	11 900,0

Модель MAXI 1100 оснащена встроен.байпасом с моториз. клапаном. Для MAXI 2000 байпас с клапаном заказывается отдельно.

104415	BP 1500/2000 *байпас*	900,0

Каталог продукции Systemair 2009-2010 с.294-299

Принадлежности к MAXI

Меняйте фильтры 2 раза в год!

8609	BFM 1100-3 *фильтр EU3*	75,0
8728 ●	BFM 1100-5 *фильтр EU5*	90,0
5565 ●	BFM 1100-7 *фильтр EU7*	190,0
8717	BFM 1500/2000-3 *фильтр EU3*	75,0
8737 ●	BFM 1500/2000-5 *фильтр EU5*	90,0
5540	BFM 1500/2000-7 *фильтр EU7*	190,0
5665	VDM 1100 *виброопоры*	80,0
5667	VDM 1500/2000 *виброопоры*	120,0
5666	UDM 1100 *подвеска*	140,0
5668	UDM 1500/2000 *подвеска*	200,0
5627	THM *крышный колпак*	990,0

Эл. принадлежности, клапаны и датчики температуры см. на с. 22-32 в данном Прайс-листе.

SCP панель управления

Агрегаты серий TA, MAXI и TOPVEX оснащены панелями SCP с кабелем длиной 10 м. Меню панели имеет простую навигацию. Рабочие параметры задаются при первом включении с лицевой панели, на которой расположены кнопки и индикаторы рабочего/аварийного состояний, внутренняя подсветка. IP40

203998	SCP	155,0

- годовой / недельный / суточный таймер
- летний/зимний режим
- 3 уровня доступа для изменения настроек

Приточно-вытяжные агрегаты с рекуперацией тепла

Topvex TR (EL, HW)

Новинка!

Приточно-вытяжные агрегаты с рекуперацией тепла (роторный теплообменник) для энергоэффективной вентиляции. Высокий КПД двигателей при работе на любых скоростях (энерго-эффективный двигатель). Верхнее подключение воздуховодов.

Система автоматики в комплекте!

Электрический воздухонагреватель

2065	Topvex TR03EL-L-CAV *3кВт*	10 390,0
2073	Topvex TR03EL-L-VAV *3кВт*	10 590,0
2057	Topvex TR03EL-R-CAV *3кВт*	10 390,0
2069	Topvex TR03EL-R-VAV *3кВт*	10 590,0
2098	Topvex TR04EL-L-CAV *3,99кВт*	12 090,0
2103	Topvex TR04EL-L-VAV *3,99кВт*	12 290,0
2097	Topvex TR04EL-R-CAV *3,99кВт*	12 090,0
2102	Topvex TR04EL-R-VAV *3,99кВт*	12 290,0
2119	Topvex TR06EL-L-CAV *6,3кВт*	13 890,0
2121	Topvex TR06EL-L-VAV *6,3кВт*	14 090,0
2114	Topvex TR06EL-R-CAV *6,3кВт*	13 890,0
2120	Topvex TR06EL-R-VAV *6,3кВт*	14 090,0
CTR09	Topvex TR09 EL-R	19 215,0
CTR09	Topvex TR09 EL-L	19 215,0
CTR12	Topvex TR12 EL-R	20 475,0
CTR12	Topvex TR12 EL-L	20 475,0
CTR15	Topvex TR15 EL-R	24 045,0
CTR15	Topvex TR15 EL-L	24 045,0

Водяной воздухонагреватель

TR03

2094	Topvex TR03-L-CAV	9 990,0
2096	Topvex TR03-L-VAV	10 190,0
2093	Topvex TR03-R-CAV	9 990,0
2095	Topvex TR03-R-VAV	10 190,0
Выберите нагреватель:		
Теплоноситель 90/70°C, 80/60°C:		
203517	Topvex TR03 HWL	350,0
Теплоноситель 70/50°C, 60/40°C:		
205622	Topvex TR03 HWH	450,0

TR04

2107	Topvex TR04-L-CAV	11 690,0
2113	Topvex TR04-L-VAV	11 890,0
2105	Topvex TR04-R-CAV	11 690,0
2109	Topvex TR04-R-VAV	11 890,0
Выберите нагреватель:		
Теплоноситель 90/70°C, 80/60°C:		
203518	Topvex TR04 HWL	400,0
Теплоноситель 70/50°C, 60/40°C:		
205623	Topvex TR04 HWH	500,0

TR06

2155	Topvex TR06-L-CAV	13 290,0
2192	Topvex TR06-L-VAV	13 490,0
2154	Topvex TR06-R-CAV	13 290,0
2162	Topvex TR06-R-VAV	13 490,0
Выберите нагреватель:		
Теплоноситель 90/70°C, 80/60°C:		
204239	Topvex TR06 HWL	450,0
Теплоноситель 70/50°C, 60/40°C:		
205624	Topvex TR06 HWH	550,0

TR09

CTR09	Topvex TR09 HW-R	19 215,0
CTR09	Topvex TR09 HW-L	19 215,0

TR12

CTR12	Topvex TR12 HW-R	20 475,0
CTR12	Topvex TR12 HW-L	20 475,0

TR15

CTR15	Topvex TR15 HW-R	24 045,0
CTR15	Topvex TR15 HW-L	24 045,0



Клапаны EFD см.стр. 27.

Онлайн каталог на сайте www.systemair.ru

Topvex SR (EL, HW)

Новинка!

Приточно-вытяжные агрегаты с рекуперацией тепла (роторный теплообменник) для энергоэффективной вентиляции. Высокий КПД при работе на любых скоростях (энерго-эффективный двигатель). Компактность и готовность к запуску. Боковое подключение воздуховодов.

Система автоматики в комплекте!

Электрический воздухонагреватель

2246	Topvex SR03EL-L-CAV *3кВт*	11 090,0
2257	Topvex SR03EL-L-VAV *3кВт*	11 290,0
2237	Topvex SR03EL-R-CAV *3кВт*	11 090,0
2252	Topvex SR03EL-R-VAV *3кВт*	11 290,0
2289	Topvex SR04EL-L-CAV *3,99кВт*	12 790,0
2291	Topvex SR04EL-L-VAV *3,99кВт*	12 990,0
2287	Topvex SR04EL-R-CAV *3,99кВт*	12 790,0
2290	Topvex SR04EL-R-VAV *3,99кВт*	12 990,0
2298	Topvex SR06EL-L-CAV *6,3кВт*	14 490,0
2300	Topvex SR06EL-L-VAV *6,3кВт*	14 690,0
2296	Topvex SR06EL-R-CAV *6,3кВт*	14 490,0
2299	Topvex SR06EL-R-VAV *6,3кВт*	14 690,0
CSR07	Topvex SR07 EL-R	19 635,0
CSR07	Topvex SR07 EL-L	19 635,0
CSR09	Topvex SR09 EL-R	22 995,0
CSR09	Topvex SR09 EL-L	22 995,0
CSR11	Topvex SR11 EL-R	24 518,0
CSR11	Topvex SR11 EL-L	24 518,0

Водяной воздухонагреватель

SR03

2261	Topvex SR03-L-CAV	10 690,0
2286	Topvex SR03-L-VAV	10 890,0
2258	Topvex SR03-R-CAV	10 690,0
2271	Topvex SR03-R-VAV	10 890,0
Выберите нагреватель:		
Теплоноситель 90/70°C, 80/60°C:		
205781	Topvex SR03 HWL	475,0
Теплоноситель 70/50°C, 60/40°C:		
205529	Topvex SR03/ SX03 HWH	575,0

SR04

2293	Topvex SR04-L-CAV	12 390,0
2295	Topvex SR04-L-VAV	12 590,0
2292	Topvex SR04-R-CAV	12 390,0
2294	Topvex SR04-R-VAV	12 590,0
Выберите нагреватель:		
Теплоноситель 90/70°C, 80/60°C:		
205782	Topvex SR04 HWL	500,0
Теплоноситель 70/50°C, 60/40°C:		
205530	Topvex SR04 HWH	600,0

SR06

2302	Topvex SR06-L-CAV	13 990,0
2304	Topvex SR06-L-VAV	14 190,0
2301	Topvex SR06-R-CAV	13 990,0
2303	Topvex SR06-R-VAV	14 190,0
Выберите нагреватель:		
Теплоноситель 90/70°C, 80/60°C:		
205783	Topvex SR06 HWL	550,0
Теплоноситель 70/50°C, 60/40°C:		
205531	Topvex SR06 HWH	650,0

SR07

CSR07	Topvex SR07 HW-R	19 635,0
CSR07	Topvex SR07 HW-L	19 635,0

SR09

CSR09	Topvex SR09 HW-R	22 995,0
CSR09	Topvex SR09 HW-L	22 995,0

SR11

CSR11	Topvex SR11 HW-R	24 518,0
CSR11	Topvex SR11 HW-L	24 518,0

Преобразователь углекислого газа CO2RT см.стр. 24.

Онлайн каталог на сайте www.systemair.ru

Topvex TX (EL, HW)

Новинка!

Приточно-вытяжные агрегаты с рекуперацией тепла (пластинчатый теплообменник) для энергоэффективной вентиляции. Высокий КПД двигателей при работе на любых скоростях (энерго-эффективный двигатель). Верхнее подключение воздуховодов.

Система автоматики в комплекте!

Электрический воздухонагреватель

4474	Topvex TX03 EL-L *6кВт*	9 397,0
4473	Topvex TX03 EL-R *6кВт*	9 397,0
4521	Topvex TX04 EL-L *12кВт*	11 445,0
4520	Topvex TX04 EL-R *12кВт*	11 445,0
4551	Topvex TX06 EL-L *16кВт*	12 915,0
4550	Topvex TX06 EL-R *16кВт*	12 915,0

Водяной воздухонагреватель

4477	Topvex TX03 HWL-L	9 397,0
4475	Topvex TX03 HWL-R	9 397,0
4524	Topvex TX04 HWL-L	11 445,0
4523	Topvex TX04 HWL-R	11 445,0
4553	Topvex TX06 HWL-L	12 915,0
4552	Topvex TX06 HWL-R	12 915,0

Гидрозатвор - см. онлайн каталог.

206263	Гидрозатвор	60,0

Онлайн каталог на сайте www.systemair.ru

Topvex SX (EL, HW)

Новинка!

Приточно-вытяжные агрегаты с рекуперацией тепла (пластинчатый теплообменник) для энергоэфф. вентиляции. Высокий КПД при работе на любых скоростях (энерго-эффективный двигатель). Компактность и готовность к запуску. Боковое подключение воздуховодов.

Система автоматики в комплекте!

Электрический воздухонагреватель

4465	Topvex SX03 EL-L *6кВт*	10 447,0
4463	Topvex SX03 EL-R *6кВт*	10 447,0
4486	Topvex SX04 EL-L *12кВт*	12 495,0
4485	Topvex SX04 EL-R *12кВт*	12 495,0
4576	Topvex SX06 EL-L *16кВт*	13 965,0
4575	Topvex SX06 EL-R *16кВт*	13 965,0

Водяной воздухонагреватель

4468	Topvex SX03 HWL-L	10 447,0
4467	Topvex SX03 HWL-R	10 447,0
4488	Topvex SX04 HWL-L	12 495,0
4487	Topvex SX04 HWL-R	12 495,0
4579	Topvex SX06 HWL-L	13 965,0
4578	Topvex SX06 HWL-R	13 965,0



Воздухоохладители см.стр.26.

Онлайн каталог на сайте www.systemair.ru

Цены указаны в евро с НДС и являются рекомендованными. Окончательные цены уточняйте у дистрибьюторов.

Topvex FR (EL, HW)

Новинка!

Topvex FR – новый воздухообрабатывающий агрегат с утилизацией тепла, разработанный для монтажа в ограниченном пространстве, например, за подшивным потолком или в помещениях с открытым монтажом. Энергоэффективные двигатели. Боковое подключение воздуховодов.

Система автоматики в комплекте!

Электрический воздухонагреватель

CM03	Topvex FR 03 EL-R	*5кВт*	10 910,0
CM03	Topvex FR 03 EL-L	*5кВт*	10 910,0
CM06	Topvex FR 06 EL-R	*10кВт*	14 090,0
CM06	Topvex FR 06 EL-L	*10кВт*	14 090,0
CM08	Topvex FR 08 EL-R	*12кВт*	15 280,0
CM08	Topvex FR 08 EL-L	*12кВт*	15 280,0
CM11	Topvex FR 11 EL-R	*15кВт*	18 550,0
CM11	Topvex FR 11 EL-L	*15кВт*	18 550,0

Водяной воздухонагреватель

CM03	Topvex FR 03 HW-R	10 495,0
CM03	Topvex FR 03 HW-L	10 495,0
CM06	Topvex FR 06 HW-R	13 545,0
CM06	Topvex FR 06 HW-L	13 545,0
CM08	Topvex FR 08 HW-R	14 695,0
CM08	Topvex FR 08 HW-L	14 695,0
CM11	Topvex FR 11 HW-R	17 845,0
CM11	Topvex FR 11 HW-L	17 845,0

Настенный датчик присутствия IR24 см.стр.24.

Онлайн каталог на сайте www.systemair.ru

Принадлежности к Topvex

6688	MFRO	*манометр*	49,0
202699	DRRO 2400	*прив.ремень*	22,0
203126	DRRO 3800	*прив.ремень*	25,0
202700	DRRO 4800	*прив.ремень*	27,0
204662	ETC	*USB кабель*	245,0
203500	DRTO 1000	*прив.ремень*	18,0
203502	DRTO 1500	*прив.ремень*	20,0
202699	DRRO 2000	*прив.ремень*	22,0

Эл. принадлежности, клапаны и датчики температуры см. на с. 22-32 в Прайс-листе.

Онлайн каталог на сайте www.systemair.ru

ODS комплект

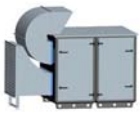

Комплект принадлежностей для наружного использования агрегатов Topvex SR. Включает в себя комплект для забора наружнего воздуха с сеткой и 2-мя опорами, выбросной патрубок со встроенной сеткой, а также крышу агрегата.

7367	ODS	для SR04	946,0
7366	ODS	для SR06	1 029,0
7193	ODS	для SR07	1 070,0
7191	ODS	для SR09	1 210,0
7189	ODS	для SR11	1 640,0

Онлайн каталог на сайте www.systemair.ru

Фильтры к Topvex

203515	BFT 1000/TR03 *EU5*	103,0
203516	BFT 1000/TR03 *EU7*	127,0
203539	BFT 1500/TR04 *EU5*	127,0
203540	BFT 1500/TR04 *EU7*	156,0
204214	BFT 2000/TR06 *EU5*	143,0
204215	BFT 2000-7 *EU7*	170,0
205295	BFT TR06 *EU7*	170,0
6924	BFT TR09 *EU3*	70,0
205005	BFT TR09 *EU5*	120,0
205006	BFT TR09 *EU7*	140,0
6923	BFT TR12 *EU3*	75,0
205003	BFT TR12 *EU5*	130,0
205004	BFT TR12 *EU7*	150,0
6922	BFT TR15 *EU3*	80,0
205001	BFT TR15 *EU5*	155,0
205002	BFT TR15 *EU7*	175,0
203515	BFT TX03 1000/TR03 *EU5*	103,0
206214	BFT TX03 *EU7*	115,0
206244	BFT TX04 *EU5*	135,0
206245	BFT TX04 *EU7*	150,0
206185	BFT TX06 *EU5*	155,0
206186	BFT TX06 *EU7*	170,0
206246	BFT SX04 *EU5*	135,0
206247	BFT SX04 *EU7*	150,0
206187	BFT SX06 *EU5*	155,0
206188	BFT SX06 *EU7*	170,0
206775	BFT FR03 *EU5*	85,00
206776	BFT FR03 *EU7*	100,00
206777	BFT FR06 *EU5*	110,00
206778	BFT FR06 *EU7*	125,00
206779	BFT FR08 *EU5*	150,00
206780	BFT FR08 *EU7*	170,00
206781	BFT FR11 *EU5*	250,00
206782	BFT FR11 *EU7*	280,00
205564	BFRO SR03 *EU5*	105,0
205565	BFRO SR03 *EU7*	115,0
205566	BFRO SR04 *EU5*	125,0
205567	BFRO SR04 *EU7*	135,0
205527	BFRO SR06 *EU5*	130,0
205528	BFRO SR06 *EU7*	140,0
205796	BFRO SR07 *EU5*	105,0
205797	BFRO SR07 *EU7*	120,0
205798	BFRO SR09 *EU5*	125,0
205799	BFRO SR09 *EU7*	145,0
205800	BFRO SR11 *EU5*	130,0
205801	BFRO SR11 *EU7*	150,0
203151	BFRO 2400/SR07 *EU3*	55,0
203152	BFRO 3800/SR09 *EU3*	61,0
203153	BFRO 4800/SR11 *EU3*	62,0
204192	BFRO SR07 IAQ *EU5*	106,0
204191	BFRO SR09 IAQ *EU5*	126,0
204190	BFRO SR11 IAQ *EU5*	132,0
203154	MPRO 2400/SR07 *EU5*	203,0
203155	MPRO 3800/SR09 *EU5*	226,0
203156	MPRO 4800/SR11 *EU5*	256,0
202749	MPRO SR07 IAQ *EU7*	212,0
203011	MPRO SR09 IAQ *EU7*	237,0
202750	MPRO SR11 IAQ *EU7*	268,0
K2415	BFRO 2400-3 *2 x EU3*	94,0
K2416	BFRO 3800-3 *2 x EU3*	106,0
K2417	BFRO 4800-3 *2 x EU3*	109,0
K2418	BFRO 2400-5 *2 x EU5*	186,0
K2419	BFRO 3800-5 *2 x EU5*	218,0
K2420	BFRO 4800-5 *2 x EU5*	229,0

Онлайн каталог на сайте www.systemair.ru

Благодаря встроенной системе управления во всех агрегатах серии TOPVEX возможен контроль таких параметров как расход воздуха (0-100%), давление в системе, температура, теплоутилизация, время функционирования системы вентиляции.
Система автоматики имеет настраеваемую функцию предотвращения обмерзания, которая может быть настроена под требуемые уставки в зависимости от температуры наружного воздуха и влажности вытяжного воздуха.
TOPVEX поддерживает стандарт передачи данных Modbus и Exoline через порт RS 485. Опционально возможна установка протоколов TCP/IP и LON.

DV

•Воздухообрабатывающие агрегаты DV представлены 14 типоразмерами с расходом воздуха от 1400 до 86000 м^3/ч. Агрегаты DV свободно комбинируются из 25 различных секций, что позволяет легко подобрать агрегат, соответствующий конкретным техническим требованиям. Опционально агрегаты могут быть крышного исполнения.

•Простота подбора агрегатов в программе подбора и экспорт их в AutoCAD

•Высокая коррозионная стойкость агрегата. Корпус и рама покрыты Alu-Zink 185. Класс коррозионной защиты C4 по стандарту EN 12944-2.

•Простота обслуживания, большие инспекционные двери. Уникальная сборочно-монтажная система Disc-Lock.

Цены предоставляются в программе подбора.

EUROVENT CERTIFIED PERFORMANCE

Systemair CAD

Программа подбора!

Скачать последнюю версию программы подбора агрегатов SystemaiCAD Вы можете на нашем сайте www.systemair.ru

Для проектирования агрегатов создана интеллектуальная компьютерная программа SystemairCAD, обеспечивающая точное соответствие параметров агрегата требованиям конкретного задания.
Программа с дружественным интерфейсом позволяет легко и быстро находить оптимальную конфигурацию и параметры компонентов воздухообрабатывающего агрегата, выполнять расчеты и экспортировать чертежи полученного агрегата в среду AutoCAD.
Для удобства программа поставляется с готовыми стандартными компоновочными решениями, которые можно легко и быстро изменять путем добавления или удаления компонентов и таким образом выбирать модель с требуемыми техническими характеристиками.
Наглядные чертежи, логика проектирования и расчетные технические характеристики дают ясное представление о наиболее важных параметрах агрегата.

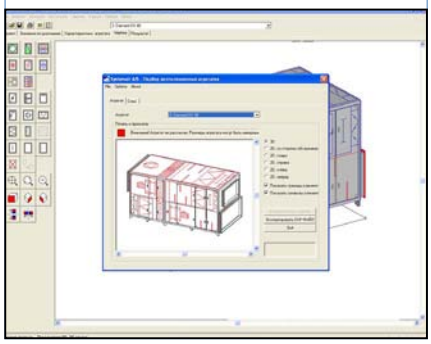

Диффузоры

Sinus-A приточные

Приточный диффузор струйного типа для потолочного монтажа. Уникальные сопла-вставки могут поворачиваться на 360°.

Макс.перепад темп-ры подаваемого охлажденного воздуха и темп-ры помещения сост. 12°С.
Sinus A может устанав. как на камеру статического давления PER, так и напрямую подсоединяться к воздуховоду.

Диаметр сопла ø56,5мм

1951	●	Sinus-A-125-L	118,0
1952	●	Sinus-A-160-L	121,0
1953	●	Sinus-A-200-L	168,0
1954	●	Sinus-A-250-L	218,0
1955	● **Хит!**	Sinus-A-315-L	221,0

Диаметр сопла ø35мм

1971	Sinus-A-125-S	139,0
1972	Sinus-A-160-S	142,0
1973	Sinus-A-200-S	208,0
1974	Sinus-A-250-S	309,0
1975	Sinus-A-315-S	313,0

Принадлежности:
Зап.сопла

201190	Sinus-IU 022/e (56,5мм)	2,0
201191	Sinus-IU 022/e (35мм)	1,0

Монтажные пластины:

1979	Sinus-P-600-125/160	56,0
1980	Sinus-P-600-200	56,0

Sinus-DC/DR приточные

Диффузор струйного типа для установки в воздуховодах. Sinus DC (для круглых воздуховодов) и DR (для прямоугольных воздуховодов). Макс.перепад темп-ры подаваемого охлажденного воздуха и темп-ры в помещении сост. 10°С.

Sinus DC (для круглых воздуховодов)

6649	Sinus-DC-1001	112,0
6650	Sinus-DC-1501	127,0
6651	Sinus-DC-1002	124,0
6652 **Хит!**	Sinus-DC-1502	140,0
6653	Sinus-DC-1003	156,0
6654	Sinus-DC-1503	188,0
6655	Sinus-DC-1004	192,0
6656	Sinus-DC-1504	219,0

DR (для прямоугольных воздуховодов)

6641	Sinus-DR-1001	107,0
6642	Sinus-DR-1501	118,0
6643	Sinus-DR-1002	118,0
6644	Sinus-DR-1502	130,0
6645	Sinus-DR-1003	156,0
6646	Sinus-DR-1503	186,0
6647	Sinus-DR-1004	192,0
6648 **Хит!**	Sinus-DR-1504	218,0

Каталог продукции Systemair 2009-2010 с.374-375

Sinus-G приточные

Квадратный потолочный диффузор с регулируемыми соплами. Идеален для модульных подвесных потолков. Два положения лицевой панели.

7006	Sinus-G-125-L	115,0
7007	Sinus-G-160-L	115,0
7009	Sinus-G-200-L	162,0
7013	Sinus-G-250-L	215,0
7014	Sinus-G-315-L	215,0

Каталог продукции Systemair 2009-2010 с.378-380

Konika-A приточные

Приточный многоконусный потолочный диффузор. Макс. перепад темп-ры подаваемого охлажденного воздуха и темп-ры помещения сост. 12°С.

Направление подачи воздуха регулируется от горизонтального до вертикального.

5417	●	Konika-A-160	67,0
5418	● **Хит!**	Konika-A-200	80,0
5419	●	Konika-A-250	92,0
5420	●	Konika-A-315	121,0
5421	●	Konika-A-400	179,0
6549	●	Konika-A-500	285,0

Каталог продукции Systemair 2009-2010 с.380

Sinus-B приточные

Настенный приточный диффузор с воздухораспред. камерой. Макс.перепад темп-ры подаваемого охлажденного воздуха и темп-ры помещения: 14°С.

R – подсоединение сзади

6735	Sinus BR 100	199,0
6736 **Хит!**	Sinus BR 125	224,0
6737	Sinus BR 160	238,0
6738	Sinus BR 200	292,0

S - подсоединение сбоку

6731	Sinus BS 100	199,0
6732	Sinus BS 125	224,0
6733	Sinus BS 160	238,0
6734	Sinus BS 200	292,0

Каталог продукции Systemair 2009-2010 с.368-369

Sinus-F приточные

Квадратный потолочный диффузор с регулируемыми соплами. Идеален для модульных подвесных потолков.

7030	Sinus-F-125-L	166,0
7031	Sinus-F-160-L	172,0
7032	Sinus-F-200-L	179,0
7033	Sinus-F-250-L	185,0
7034	Sinus-F-315-L	188,0

Sinus-F не требует монтажных пластин для установки в перекрытиях подвесного потолка 600x600.

Каталог продукции Systemair 2009-2010 с.376-377

Balance-S приточные

Круглый приточный диффузор с коническим клапаном, имеющим аэродинамическую форму. Для настенного или потолочного монтажа.

6965	●	Balance-S-100	8,0
6966	●	Balance-S-125	9,0
6967	● **Хит!**	Balance-S-160	12,0

Каталог продукции Systemair 2009-2010 с.393

В качестве принадлежностей можно использовать:

Крепежн.кольцо	RFU/RFP	с. 21

Sinus-C приточные

Потолоч. диффузор для открытого монтажа. Подсоед. к воздуховоду с помощью соединит. муфты с резиновым уплотнением, проверенным на герметичность.

Диаметр сопла ø56,5мм

6657	Sinus-C-100	127,0
6658	Sinus-C-125	138,0
6659	Sinus-C-160	159,0
6660	Sinus-C-200	194,0
6661 **Хит!**	Sinus-C-250	241,0
7302	Sinus-C-315	282,0

Каталог продукции Systemair 2009-2010 с.370-371

Elegant приточные

Приточный диффузор для настенного крепления.
AT - основ. модель с перфорир.передней пластиной, черная
VE - основ.модель с перфорир.передней пластиной.
VI - модель с перфор. передней пластиной, направляющими сопловыми отверстиями,измерит. патрубками.
VS - модель с перфор.передней пластиной, направляющими сопловыми отверстиями, измерительными патрубками, регулирующим клапаном.
VT - основ. модель с перфорир.передней пластиной.
Воздушный поток может быть настроен при помощи пластины распределения давления с задней части диффузора, используя различное число заглушек

6298		Elegant VE-100	53,0
6827	●	Elegant VE-125	54,0
6828	●	Elegant VE-160	59,0
6920		Elegant AT-100	68,0
6973		Elegant AT-125	69,0
6202		Elegant VT-100	53,0
6207		Elegant VT-125	54,0
6829		Elegant VI-125	61,0
6830	●	Elegant VI-160	70,0
6831	●	Elegant VS-125	80,0
6832	●	Elegant VS-160	96,0

Каталог продукции Systemair 2009-2010 с.394-395

AJD приточные

Новинка!

Струйный диффузор с декоративной кольцевой панелью, Идеален для высоких потолков (до 30м). Низкий уровень шума. Высокая точность. Поворот сопла во всех направлениях до ± 30°.

41000	AJD 100	130,0
41001	AJD 125	160,0
41002	AJD 160	190,0
41003	AJD 200	230,0
41004	AJD 250	260,0
41005	AJD 315	300,0
41006	AJD 400	450,0

Онлайн каталог на сайте www.systemair.ru

В качестве принадлежностей можно использовать:

Клапан	SPI	с. 21

Sinus-C/T приточные

Полностью аналогичен Sinus-C, только для подсоединение сверху.

Диаметр сопла ø56,5мм

7424	Sinus-C/T-100	129,0
7425	Sinus-C/T-125	139,0
7426	Sinus-C/T-160	164,0
7427	Sinus-C/T-200	194,0
7428	Sinus-C/T-250	239,0
7430	Sinus-C/T-315	279,0

JSR приточные

Круглый мультиконусный диффузор для подачи воздуха на большие площади, который может устанав. на воздухораспред. камеру или воздуховод.

6001	●	JSR 200	144,0
6002	●	JSR 250	149,0
6003	●	JSR 315	183,0
6004	●	JSR 400	209,0
6005	●	JSR 500	302,0

Каталог продукции Systemair 2009-2010 с.391-392

В качестве принадлежностей можно использовать:

Воздух.камера	PER	с. 22

Цены указаны в евро с НДС и являются рекомендованными. Окончательные цены уточняйте у дистрибьюторов.

TST приточные

Круглый диффузор для потолоч. крепления.

Экранирующее устройство входит в комплект и может использоваться для изменения картины распределения воздуха (180°).

6105		TST-100	39,0
6106		TST-125	41,0
6107		TST-160	55,0
6108		TST-200	64,0
6109		TST-250	71,0
6110	Хит!	TST-315	97,0

Каталог продукции Systemair 2009-2010 с.386-387

В качестве принадлежностей можно использовать:

Воздух.камера	PER	с. 22
Декор.панель	TPP	с. 21

TFF приточные

Круглый приточный диффузор с экранирующим устройством для получения направленного (180°) распределения и возможность регулировки зазора.

6089		TFF 080	12,0
6090		TFF 100	13,0
6091		TFF 125	16,0
7509		TFF 150	21,0
6092		TFF 160	21,0
6093	Хит!	TFF 200	26,0

Каталог продукции Systemair 2009-2010 с.384-385

В качестве принадлежностей можно использовать:

Воздух.камера	PER	с. 22
Декор.панель	TPP	с. 21
Крепежн.кольцо	RFU/RFP	с. 21

TSK приточные

Круглый приточный диффузор с перфорированной лицевой панелью. Ширина воздушного зазора регулируется.

6720		TSK-100	49,0
6721	Хит!	TSK-125	50,0
6722		TSK-160	63,0
6723		TSK-200	77,0
6724		TSK-250	84,0
6725		TSK-315	112,0

Каталог продукции Systemair 2009-2010 с.388-389

В качестве принадлежностей можно использовать:

Воздух.камера	PER	с. 22
Декор.панель	TPP	с. 21

TSP приточные

Круглый перфорир. диффузор для потолочного монтажа. Укомплектован воздухораспред. камерой с воздушным клапаном и измерит. патрубками. Макс. перепад темп-ры подаваемого охлажденного воздуха и темп-ры помещения сост. 10°C.

6726	TSP-100	129,0
6727	TSP-125	135,0
6728	TSP-160	172,0
6729	TSP-200	211,0
6730	TSP-250	268,0

Каталог продукции Systemair 2009-2010 с.390

CRS вихревые

Новинка!

Круглый вихревой диффузор с высокой рассеивающей способностью. Может использоваться в системах с переменным расходом воздуха (VAV) без риска срыва приточного потока при изменениях расхода воздуха в пределах от 100% до 25%.

41007	CRS 125-0-0	68,0
41008	CRS 160-0-0	73,0
41009	CRS 200-0-0	80,0
41010	CRS 250-0-0	90,0
41011	CRS 315-0-0	105,0
41012	CRS 400-0-0	140,0

Онлайн каталог на сайте www.systemair.ru

IKD вихревые

Потолочный вихревой диффузор для комфортной вентиляции больших высоких залов. Подходит для раздачи охлажденного и нагретого воздуха. Может использоваться на высоте от 4 до 15 метров.

S- стандартная модель

30139	IKD-S 300	109,0
30140	IKD-S 400	142,0
30141	IKD-S 500	184,0
30142	IKD-S 600	239,0
30143	IKD-S 800	306,0

PL- с воздушной камерой

30144	IKD-PL 300	156,0
30145	IKD-PL 400	222,0
30146	IKD-PL 500	302,0
30147	IKD-PL 600	410,0
30148	IKD-PL 800	582,0

AY- с клапаном

30149	IKD-AY 300	151,0
30150	IKD-AY 400	196,0
30151	IKD-AY 500	262,0
30152	IKD-AY 600	323,0
30153	IKD-AY 800	419,0

M- с

35361	IKD-M-300	468,0
35362	IKD-M-400	496,0
35363	IKD-M-500	795,0
35364	IKD-M-600	874,0
35365	IKD-M-800	893,0

Онлайн каталог на сайте www.systemair.ru

Kvadra приточно-вытяжные

Приточный диффузор струйного типа для потолочного монтажа. Макс.перепад темп-ры подаваемого охлажденного воздуха и темп-ры помещения сост. 12°C.

6540		Kvadra-150	37,0
6541		Kvadra-225	47,0
6542		Kvadra-300	55,0
6543		Kvadra-375	70,0
6544	Хит!	Kvadra-450	80,0

Каталог продукции Systemair 2009-2010 с.382-383

Принадлежности:

Kvadra может подсоединятьсяк квадратным или круглым воздуховодам через переходное соединение KRC и присоединен к воздухораспре-делительной камере PER.

6530		KRC-150	29,0
6531		KRC-225	33,0
6532		KRC-300	51,0
6533		KRC-375	69,0
6534	Хит!	KRC-450	86,0

TSO приточно-вытяжные

Перфорированный потолочный диффузор. Макс.перепад темп-ры подаваемого охлажденного воздуха и темп-ры помещения сост. 10°C.

6469		TSO-100	59,0
6094		TSO-125	65,0
6095		TSO-160	69,0
6096		TSO-200	80,0
6097		TSO-250	101,0
6098		TSO-315	115,0
6099	Хит!	TSO-400	125,0

Каталог продукции Systemair 2009-2010 с.396-398

TSO может быть снабжен декоративными панелями SSO или TPP.

Воздух.камера	PER	с. 22
Декор.панель	TPP	с. 21
Декор.панель	SSO	с. 21

Konika приточно-вытяжные

Приточно-вытяжной диффузор для потолочной установки. Макс. перепад темп-ры подаваемого охлажденного воздуха и темп-ры помещения сост. 12°C.

6545		Konika-160	24,0
6546		Konika-200	28,0
6547		Konika-250	35,0
6548	Хит!	Konika-315	45,0

В комплект входит установочная планка Konika Bar.

Konika может устанав. как на камеру статического давления PER (см. с.22), так и напрямую подсоединяться к воздуховоду.

Каталог продукции Systemair 2009-2010 с.381

EFF приточно-вытяжные

Вытяжной диффузор с фиксатором для потолоч. или настен.монтажа. Может использоваться в качестве приточного диффузора.

6144		EFF 063	9,5
6145		EFF 080	9,5
6146		EFF 100	10,0
6147		EFF 125	12,0
7490		EFF 150	15,0
6148		EFF 160	15,0
6149	Хит!	EFF 200	20,0

Каталог продукции Systemair 2009-2010 с.402-403

В качестве принадлежностей можно использовать:

Декор.панель	TPP	с. 21
Крепежн.кольцо	RFU/RFP	с. 22

NOVA-C приточные

Новинка!

Приточные решетки с регулируемыми жалюзи и клапаном. Возможно использование в вытяжных системах.

40775	NOVA-C-1-225x75	19,0
40776	NOVA-C-1-325x75	23,0
40777	NOVA-C-1-425x75	36,0
40791	NOVA-C-1-225x125	20,0
40792	NOVA-C-1-325x125	25,0
40871	NOVA-C-2-225x75	34,0
40872	NOVA-C-2-325x75	41,0
40873	NOVA-C-2-425x75	49,0
40887	NOVA-C-2-225x125	39,0
40888	NOVA-C-2-325x125	41,0

Онлайн каталог на сайте www.systemair.ru

Диффузоры

NOVA-A приточно-вытяжные

Новинка!

Приточно-вытяжная решетка с регулируемыми жалюзи. Рекомендуется устанавливать вместе с воздухораспред. камерой или регулирующим клапаном. Монтаж на стену или потолок.

41232	Хит!	NOVA-A 200x100	17,0
41235		NOVA-A 300x100	21,0
41237		NOVA-A 400x100	25,0
41240		NOVA-A 500x100	29,0
41244		NOVA-A 600x100	37,0
41249		NOVA-A 800x100	48,0
41228		NOVA-A 1000x100	56,0
41233		NOVA-A 200x150	20,0
41236		NOVA-A 300x150	25,0
41238		NOVA-A 400x150	30,0
41241		NOVA-A 500x150	35,0
41245		NOVA-A 600x150	44,0
41250		NOVA-A 800x150	53,0
41230		NOVA-A 1000x150	67,0
41239		NOVA-A 400x200	35,0
41242		NOVA-A 500x200	40,0
41246		NOVA-A 600x200	51,0
41251		NOVA-A 800x200	65,0
41231		NOVA-A 1000x200	78,0
41243		NOVA-A 500x300	55,0
41247		NOVA-A 600x300	70,0
41248		NOVA-A 600x400	85,0

Онлайн каталог на сайте www.systemair.ru

NOVA-L приточно-вытяжные

Новинка!

Приточно-вытяжная прямоуголь. решетка с неподвижными жалюзи. Рекомендуется устанавливать вместе с воздухораспред. камерой или регулирующим клапаном. Монтаж на стену или потолок.

41304	Хит!	NOVA-L 200x100	18,0
41305		NOVA-L 300x100	21,0
41307		NOVA-L 400x100	23,0
41309		NOVA-L 500x100	26,0
41314		NOVA-L 600x100	31,0
41316		NOVA-L 800x100	37,0
41319		NOVA-L 1000x100	43,0
42905		NOVA-L 200x150	22,0
41306		NOVA-L 300x150	26,0
41308		NOVA-L 400x150	30,0
41310		NOVA-L 500x150	33,0
41315		NOVA-L 600x150	40,0
41317		NOVA-L 800x150	47,0
41320		NOVA-L 1000x150	57,0
42906		NOVA-L 300x200	31,0
41313		NOVA-L 400x200	36,0
41311		NOVA-L 500x200	40,0
41312		NOVA-L 600x200	49,0
41318		NOVA-L 800x200	57,0
41321		NOVA-L 1000x200	70,0
42907		NOVA-L 500x300	54,0
42908		NOVA-L 600x300	66,0
41530		NOVA-L 600x400	83,0

Онлайн каталог на сайте www.systemair.ru

TSF вытяжные

Перфорированный вытяжной диффузор для потолоч.монтажа. Воздухораспред. камера PER или ирисовый клапан SPI использ-ся для регулир.я воздушного потока.

7529		TSF-100	79,0
7530		TSF-125	82,0
7531		TSF-160	92,0
7532		TSF-200	107,0
7533		TSF-250	118,0
7534	Хит!	TSF-315	135,0
7535		TSF-400	144,0

В качестве принадлежностей можно использовать:

Монтаж.пластина	Sinus P	с. 21
Воздух.камера	PER	с. 22

NOVA-F приточ.-вытяжные

Новинка!

Вытяжная решетка с неподвиж. жалюзи и фильтром (стандартный G4; входит в комплект). Фронтальная панель с ручкой для удобного обслуживания. Монтаж на стену или потолок.

42885	NOVA-F 200x100	36,0
42887	NOVA-F 300x100	38,0
42890	NOVA-F 400x100	41,0
42893	NOVA-F 500x100	43,0
42897	NOVA-F 600x100	49,0
42902	NOVA-F 800x100	54,0
42882	NOVA-F 1000x100	60,0
42886	NOVA-F 200x150	38,00
42888	NOVA-F 300x150	41,00
42891	NOVA-F 400x150	44,0
42894	NOVA-F 500x150	47,0
42898	NOVA-F 600x150	53,0
42903	NOVA-F 800x150	59,0
42883	NOVA-F 1000x150	67,0
42889	NOVA-F 300x200	43,0
42892	NOVA-F 400x200	47,0
42895	NOVA-F 500x200	51,0
42899	NOVA-F 600x200	57,0
42904	NOVA-F 800x200	65,0
42884	NOVA-F 1000x200	73,0
42896	NOVA-F 500x300	59,0
42900	NOVA-F 600x300	66,0
42901	NOVA-F 600x400	75,0

Онлайн каталог на сайте www.systemair.ru

NOVA-R вытяжные

Новинка!

Решетка NOVA-R изготовлена из алюминия и покрыта белой порошковой краской RAL 9010. Створки жалюзи наклонены под углом 45° вниз.

41140	NOVA-R 200x100	14,0
41512	NOVA-R 300x100	17,0
41515	NOVA-R 400x100	19,0
41518	NOVA-R 500x100	23,0
41522	NOVA-R 600x100	26,0
41527	NOVA-R 800x100	31,0
41137	NOVA-R 1000x100	36,0
41141	NOVA-R 200x150	17,0
41513	NOVA-R 300x150	20,0
41516	NOVA-R 400x150	23,0
41519	NOVA-R 500x150	28,0
41523	NOVA-R 600x150	31,0
41528	NOVA-R 800x150	38,0
41138	NOVA-R 1000x150	44,0
41514	NOVA-R 300x200	23,0
41517	NOVA-R 400x200	27,0
41520	NOVA-R 500x200	32,0
41524	NOVA-R 600x200	37,0
41529	NOVA-R 800x200	45,0
41139	NOVA-R 1000x200	53,0
41521	NOVA-R 500x300	42,0
41525	NOVA-R 600x300	48,0
41526	NOVA-R 600x400	59,0

Онлайн каталог на сайте www.systemair.ru

Balance-E вытяжные

Круглый вытяжной диффузор с клапаном конической формы для монтажа в потолок или на стену.

6961		Balance-E-100	7,5
6962		Balance-E-125	8,5
6963	Хит!	Balance-E-160	12,0
6964		Balance-E-200	15,0

Каталог продукции Systemair 2009-2010 с.399

В качестве принадлежностей можно использовать:

Крепежн.кольцо	RFU/RFP	с. 21

NOVA-E вытяжные

Новинка!

Вытяжная прямоугольная ячеистая (ячейки 13x13мм) решетка. Рекомендуется устанавливать вместе с воздухораспред. камерой или регулирующим клапаном. Монтаж на стену или потолок.

41325	Хит!	NOVA-E 200x100	16,0
41326		NOVA-E 300x100	19,0
41328		NOVA-E 400x100	21,0
41331		NOVA-E 500x100	24,0
41335		NOVA-E 600x100	27,0
41443		NOVA-E 800x100	34,0
41322		NOVA-E 1000x100	39,0
42877		NOVA-E 200x150	18,0
41327		NOVA-E 300x150	21,0
41329		NOVA-E 400x150	24,0
41332		NOVA-E 500x150	28,0
41336		NOVA-E 600x150	31,0
41444		NOVA-E 800x150	38,0
41323		NOVA-E 1000x150	45,0
42878		NOVA-E 300x200	24,0
41330		NOVA-E 400x200	27,0
41333		NOVA-E 500x200	31,0
41442		NOVA-E 600x200	35,0
41445		NOVA-E 800x200	44,0
41324		NOVA-E 1000x200	51,0
42879		NOVA-E 500x300	38,0
42880		NOVA-E 600x300	43,0
42881		NOVA-E 600x400	51,0
41334		NOVA-E 595x595	69,0

Онлайн каталог на сайте www.systemair.ru

NOVA-D переточные

Новинка!

Переточная прямоуголь. решетка с неподвижными жалюзи. Устанавливается дверь для обеспечения свободного перетока воздуха.

42870	NOVA-D 200x100	26,0
42872	NOVA-D 300x100	32,0
42871	NOVA-D 200x150	33,0
42873	NOVA-D 300x150	39,0
42874	NOVA-D 400x200	55,0
42875	NOVA-D 500x200	63,0
42876	NOVA-D 600x300	95,0

Онлайн каталог на сайте www.systemair.ru

NOVA-UR монтажная рама

Новинка!

Монтажная рама NOVA-UR для монтажа решеток NOVA-A, NOVA-L, NOVA-R и NOVA-D. Решетка устанавливается на раму при помощи крепежных зажимов.

41266	Хит!	NOVA-UR 200x100	9,1
41267		NOVA-UR 300x100	9,2
41269		NOVA-UR 400x100	9,4
41272		NOVA-UR 500x100	9,5
41276		NOVA-UR 600x100	9,6
41281		NOVA-UR 800x100	11,1
41263		NOVA-UR 1000x100	11,3
42112		NOVA-UR 200x150	9,2
41268		NOVA-UR 300x150	9,3
41270		NOVA-UR 400x150	9,4
41273		NOVA-UR 500x150	9,5
41277		NOVA-UR 600x150	9,7
41282		NOVA-UR 800x150	11,2
41264		NOVA-UR 1000x150	11,4
42124		NOVA-UR 300x200	9,4
41271		NOVA-UR 400x200	9,5
41274		NOVA-UR 500x200	9,6
41278		NOVA-UR 600x200	9,7
41283		NOVA-UR 800x200	11,2
41265		NOVA-UR 1000x200	11,4
41275		NOVA-UR 500x300	9,7
41279		NOVA-UR 600x300	9,8
41280		NOVA-UR 600x400	10,0

Онлайн каталог на сайте www.systemair.ru

Цены указаны в евро с НДС и являются рекомендованными. Окончательные цены уточняйте у дистрибьюторов.

NOVA-R1 клапаны

Новинка! Регулирующий клапан NOVA-R1 для регулирования расхода воздуха и равномерного распределения потока через решетки NOVA-A, NOVA-L, NOVA-R & NOVA-E. Материал - сталь.

41287	Хит!	NOVA-R1 200x100	14,0
41288		NOVA-R1 300x100	17,0
41290		NOVA-R1 400x100	19,0
41293		NOVA-R1 500x100	23,0
41296		NOVA-R1 600x100	26,0
41299		NOVA-R1 800x100	31,0
41284		NOVA-R1 1000x100	36,0
42016		NOVA-R1 200x150	17,0
41289		NOVA-R1 300x150	20,0
41291		NOVA-R1 400x150	23,0
41294		NOVA-R1 500x150	28,0
41297		NOVA-R1 600x150	31,0
41302		NOVA-R1 800x150	38,0
41285		NOVA-R1 1000x150	45,0
42028		NOVA-R1 300x200	23,0
41292		NOVA-R1 400x200	27,0
41295		NOVA-R1 500x200	33,0
41298		NOVA-R1 600x200	37,0
41303		NOVA-R1 800x200	45,0
41286		NOVA-R1 1000x200	53,0
42049		NOVA-R1 500x300	42,0
42065		NOVA-R1 600x300	48,0
42066		NOVA-R1 600x400	60,0

Онлайн каталог на сайте www.systemair.ru

OVX переточные

Переточное устройство с прямоугольными фронтальными панелями, которое можно использовать в помещениях любого типа.

6189	Хит!	OVX-300	63,0
6190		OVX-500	65,0
6191		OVX-700	68,0
6192		OVX-850	85,0

Каталог продукции Systemair 2009-2010 с.413

OVR/OVE переточные

Переточное устройство со звукоизоляцией, которое можно использовать в помещениях любого типа.

6187	Хит!	OVR-125	60,0
6188		OVR-160	80,0
6183		OVE-100	50,0
6184		OVE-125	55,0
6185		OVE-160	70,0
6186	Хит!	OVE-200	90,0

Каталог продукции Systemair 2009-2010 с.412

RFU, RFP

Монтажные рамы (крепежное кольцо) для диффузоров. Рама RFP оснащена уплотнением.

6129		RFU-080	2,7
6130		RFU-100	2,8
6131		RFU-125	3,0
6132		RFU-150	4,7
6134		RFU-160	4,8
6135	Хит!	RFU-200	6,5
6714		RFP-080	3,5
6125		RFP-100	4,0
6126		RFP-125	5,5
6127	Хит!	RFP-160	7,0
6128		RFP-200	9,0

Каталог продукции Systemair 2009-2010 с.402

SPI ирисовые клапаны

Ирисовый клапан для контроля и регу-ния расхода воздуха. Низкий уровень шума, центрирование воздуш. потока и фиксированные точки замеров для проведения точных измерений.

7621		SPI 80 C	41,0
6750		SPI 100 C	43,0
6751	Хит!	SPI 125 C	46,0
6752		SPI 150 C	47,0
6753		SPI 160 C	49,0
6754		SPI 200 C	54,0
6755		SPI 250 C	80,0
6756		SPI 300 C	110,0
6757		SPI 315 C	112,0
6758		SPI 400 C	245,0
7625		SPI 500 C	433,0
7626		SPI 630 C	529,0
6881		SPI 800 C	1 249,0

Каталог продукции Systemair 2009-2010 с.414

SPI-F ирисовые клапаны

Ирисовый клапан с электроприводом для контроля расхода воздуха. Идеален для регулирования и настройки воздушного потока в канале. Низкий уровень шума.

Привод Belimo, 230В

6335	SPI-F-100/LM230A	596,0
6337	SPI-F-125/LM230A	615,0
6339	SPI-F-160/LM230A	627,0
6342	SPI-F-200/LM230A	639,0
6344	SPI-F-250/LM230A	734,0
6346	SPI-F-315/LM230A	749,0

Привод Belimo, 24В

6336	SPI-F-100/LM24A	598,0
6338	SPI-F-125/LM24A	615,0
6340	SPI-F-160/LM24A	627,0
6343	SPI-F-200/LM24A	639,0
6345	SPI-F-250/LM24A	734,0
6347	SPI-F-315/LM24A	748,0

Belimo, 24В, управляющий сигнал 0-10В

6348	SPI-F-SR-100/LM24A	761,0
6349	SPI-F-SR-125/LM24A	764,0
6350	SPI-F-SR-160/LM24A	766,0
6352	SPI-F-SR-200/LM24A	772,0
6353	SPI-F-SR-250/LM24A	922,0
6355	SPI-F-SR-315/LM24A	939,0

В качестве принадлежностей можно использовать:
Сервисная дверца RLL с. 21

RLL сервисная дверца

Сервисная дверца оснащена уплотнением и легко открывается без применения инструментов. Используется с регуляторами RDA.

6267	RLL 100	51,0
6136	RLL 125	52,0
6137	RLL 160	55,0
6268	RLL 200	71,0
6269	RLL 250	99,0
6270	RLL 315	127,0
6271	RLL 400	154,0

Каталог продукции Systemair 2009-2010 с.419

SSO

Декоративная монтажная панель для монтажа диффузоров TSO.

6141	SSO-100/125/160	7,5
6142	SSO-200	8,5
6143	SSO-250/315/400	12,0

SPM ирисовые клапаны

Ирисовый клапан для контроля и рег-ния воздушного потока с большей способностью запирания потока, чем SPI. Низкий уровень шума, центрир. воздушного потока и фиксир. точки замера для проведения точных измерений.

6257	SPM 160	95,0
6253	SPM 200	104,0
6254	SPM 250	129,0
6238	SPM 300	164,0
6255	SPM 315	170,0
6256	SPM 400	314,0

Онлайн каталог на сайте www.systemair.ru

SPM-F ирисовые клапаны

Ирисовый клапан с электроприводом для контроля расхода воздуха. Полностью "запирает" воздушный поток. Идеален для регулирования и настройки канальной системы.Низкий уровень шума.

Привод Belimo, 230В

6356	SPM-F-160/LM230A	627,0
6358	SPM-F-200/LM230A	640,0
6360	SPM-F-250/LM230A	733,0
6362	SPM-F-315/LM230A	748,0

Привод Belimo, 24В

6357	SPM-F-160/LM24A	627,0
6359	SPM-F-200/LM24A	640,0
6361	SPM-F-250/LM24A	733,0
6363	SPM-F-315/SLM24A	748,0

Belimo, 24В, управляющий сигнал 0-10В

6364	SPM-F-SR-160/LM24A	766,0
6365	SPM-F-SR-200/LM24A	772,0
6326	SPM-F-SR-250/LM24A	923,0
6327	SPM-F-SR-315/LM24A	941,0

В качестве принадлежностей можно использовать:
Сервисная дверца RLL с. 21

TPP декоративная панель

Декоративная монтажная панель для монтажа диффузоров в подвесном потолке. Используется с диффузорами TFF, TSK, TSP, TST.

6260	Хит!	TPP-600-125	59,0
6227		TPP-600-160	59,0
6228	Хит!	TPP-600-200	59,0
1999		TPP-625-125	61,0
2067		TPP-625-160	61,0
2068		TPP-625-200	61,0

Онлайн каталог на сайте www.systemair.ru

VTK воздушные клапаны

Саморегулир. воздушный клапан с термостатом, управляющим положением заслонки. Рег-ние воздуш. зазора (а, значит, и расхода воздуха) осущ-ся в зависимости от температуры наружного воздуха.

5657		VTK 080	95,0
5658		VTK 100	97,0
5659	Хит!	VTK 160	111,0

Принадлежности

6376		VTK 080 фильтр	21,0
5664		VTK 100 фильтр	22,0
5567	Хит!	VTK 160 фильтр	24,0
5406		VTK кольцо 2мм	4,5
5407		VTK кольцо 4мм	4,5

Каталог продукции Systemair 2009-2010 с.417

RDA регуляторы

Регулятор для создания постоянного воздуш. расхода, который устанав-ся в круглых воздуховодах. Рабочая температура от -30 до +60 °С.

35259	RDA 80/15м³/ч	38,0
35260	RDA 80/30м³/ч	38,0
35261	RDA 80/45м³/ч	38,0
35265	RDA 100/15м³/ч	45,0
35266	RDA 100/30м³/ч	45,0
35267	RDA 100/45м³/ч	45,0
35268	RDA 100/50м³/ч	45,0
35269	RDA 100/60м³/ч	45,0
35270	RDA 100/75м³/ч	45,0
35271	RDA 100/90м³/ч	45,0
35274	RDA 125/15м³/ч	60,0
35275	RDA 125/30м³/ч	60,0
35276	RDA 125/45м³/ч	60,0
35277	RDA 125/50м³/ч	60,0
35214	RDA 125/60м³/ч	60,0
35213	RDA 125/75м³/ч	60,0
35212	RDA 125/90м³/ч	60,0
35278	RDA 125/100м³/ч	60,0
35211	RDA 125/120м³/ч	60,0
35279	RDA 125/150м³/ч	60,0
35280	RDA 125/180м³/ч	60,0
35281	RDA 125	60,0
35297	RDA 160	85,0
35290	RDA 160/120м³/ч	85,0
35291	RDA 160/150м³/чh	85,0
35292	RDA 160/180м³/ч	85,0
35293	RDA 160/210м³/ч	85,0
35294	RDA 160/240м³/ч	85,0
35295	RDA 160/270м³/ч	85,0
35296	RDA 160/300м³/ч	85,0
35304	RDA 200/500м³/ч	105,0
35310	RDA 250/500м³/ч	145,0
35305	RDA 200	120,0
35311	RDA 250/30-50	165,0

Онлайн каталог на сайте www.systemair.ru

RPK регуляторы

Новинка!

Регулятор постоянного расхода воздуха, без дополнительного источника питания. Рабочая температура RPK от -20 до +80°С при относит. влажности до 80%.

40972	RPK-080	98,0
40667	RPK 100	99,0
40668	RPK 125	102,0
40670	RPK 160	111,0
40672	RPK 200	121,0
40673	RPK 250	142,0
40674	RPK 315	155,0

Онлайн каталог на сайте www.systemair.ru

MR регуляторы

Регулятор для создания постоянного расхода воз-ха, который устанав. в круглых воздуховодах для объемов воздуха до 200 л/с. Рабочая температура от -30 до +60 °С.

6951	MR-100 4L/S	55,00
6937	MR-100 7L/S	55,00
6938	MR-100 8L/S	55,00
6929	MR-100 10L/S	55,00
6930	MR-100 13L/S	55,00
6932	MR-100 15L/S	55,00
6933	MR-100 17L/S	55,00
6934	MR-100 19L/S	55,00
6935	MR-100 22L/S	55,00
6936	MR-100 25L/S	55,00
6943	MR-125	70,00
6944	MR-160	98,00
6945	MR-200	140,00
6946	MR-250	198,00

Онлайн каталог на сайте www.systemair.ru

PER камеры

Воздухораспред. камера PER для снижения давления и шума, баланса воздушного потока, а также для контроля и рег-ния расхода воздуха. Клапан и датчики - съемные.

6522		PER-100-125	79,0
6523		PER-125-160	83,0
6524		PER-160-200	94,0
6525		PER-200-250	109,0
6526	Хит!	PER-250-315	153,0
6527		PER-315-400	176,0

Каталог продукции Systemair 2009-2010 с.416

PRG камеры

Воздухораспред. камера PRG для снижения давления и шума, баланса воздушного потока, а также для контроля и рег-ния расхода воздуха. Клапан и датчики - съемные.

Тыльное соединение

6211	PRG-1-200x100	116,0
6212	PRG-1-300x100	132,0
6214	PRG-1-400x100	157,0
6216	PRG-1-500x100	186,0
6213	PRG-1-300x150	153,0
6215	PRG-1-400x150	174,0
6217	PRG-1-500x150	190,0
6218	PRG-1-500x200	190,0
6219	PRG-1-600x200	215,0

Боковое соединение

6220	PRG-2-200x100	116,0
6221	PRG-2-300x100	132,0
6223	PRG-2-400x100	157,0
6225	PRG-2-500x100	186,0
6222	PRG-2-300x150	153,0
6224	PRG-2-400x150	174,0
6226	PRG-2-500x150	190,0
6193	PRG-2-500x200	190,0
6194	PRG-2-600x200	215,0

Новинка!

Верхнее / Нижнее соединение

6426	PRG-3-200x100	132,0
6427	PRG-3-300x100	153,0
6428	PRG-3-400x100	174,0
6429	PRG-3-500x100	190,0
6430	PRG-3-300x150	157,0
6431	PRG-3-400x150	186,0
6432	PRG-3-500x150	190,0
6433	PRG-3-500x200	200,0
6434	PRG-3-600x200	220,0

Онлайн каталог на сайте www.systemair.ru

Защита двигателя

Электродвигатели при случайном отключении одной из фаз быстро перегреваются, т.к. ток через другие фазы резко возрастает. Двигатели выходит из строя, если их вовремя не отключить от сети. Во избежание этого мы рекомендуем использовать устройства внешней термозащиты S-ET10 и STDT 16 для автоматического выключения двигателя (см. стр.26).

Регуляторы

RE / RTRE / REU

Однофазные регуляторы скорости, кот. регулируют скорость вентиляторов, изменяя подаваемое напряжение (пять ступеней).

Выходное напряж-е для положения рукоятки:

Положение	1	2	3	4	5
Напряжение [В]	80	105	130	160	230

230В, без защиты электродвигателя

5000	Хит!	RE 1,5	125,0
5001		RE 3	179,0
5002		RE 5	193,0
5003		RE 7	285,0

230В, с защитой электродвигателя

5008		RTRE 1,5	169,0
5009	Хит!	RTRE 3	221,0
5010		RTRE 5	259,0
5011		RTRE 7	339,0
6133		RTRE 12	429,0

230В, два режима скорости

5004		REU 1.5	189,0
5005		REU 3	305,0
5006		REU 5	335,0
5007		REU 7	435,0

Каталог продукции Systemair 2009-2010 с.421

RTRD / RTRDU

Трехфазные регуляторы скорости с ручной регулировкой, которые управляют скоростью вентиляторов, изменяя подаваемое напряжение.

Выходное напряж-е для положения рукоятки:

Положение	1	2	3	4	5
Напряжение [В]	90	140	180	230	400

400В, с защитой электродвигателя

5941		RTRD 2	412,0
5942		RTRD 4	574,0
5943	Хит!	RTRD 7	730,0
5944		RTRD 14	1 129,0

400V, с защ. двигателя, 2 режима скорости

5945		RTRDU 2	849,0
5946	Хит!	RTRDU 4	998,0
5947		RTRDU 7	1 239,0

Каталог продукции Systemair 2009-2010 с.422

MTV

Потенциометр для ручной регулировки скорости и расхода воздуха вентиляторов K..EC, KVKE..EC, MUB..EC, DVC, TFSR/ TFSK..EC. Регулятор имеет выход 0…10 В, для управления другими приборами, имеющими вход 0…10 В.

30650	MTV-1/010	75,0

Каталог продукции Systemair 2009-2010 с.423

MTP

Регулятор имеет выход 0…10 В, для управления другими приборами, имеющими вход 0…10 В. Декоративный корпус для открытого монтажа, степень защиты IP44.

32731	MTP 10, 10K	75,0
4744	MTP 20, 20K	90,0

Каталог продукции Systemair 2009-2010 с.423

REE

REE

Однофазный тиристорный регулятор предназначен для регулирования скорости вентиляторов и расхода воздуха вручную.

5314	Хит!	REE 1	57,0
5316		REE 2	68,0
5317		REE 4	139,0

REE..TRO

Электронный регулятор напряжения, однофазный. (для плавного регулирования)

2674	REE 050TR0	*до 5А*	307,0
2675	REE 100TR0	*до 10А*	359,0

REE..SO

Тиристорный регулятор мощности REE. Макс.нагрузка по току составляет от 3 до 10 А или от 5 до 10 А. Регулятор имеет вход управляющего сигнала 0..10 В, 4..20 А.

2676	Хит!	REE 030S0	*до 3А*	205,0
2677		REE 050S0	*до 5А*	226,0
2678		REE 100S0	*до 10А*	248,0

Каталог продукции Systemair 2009-2010 с.422-423

TTC / TT-S1 / TT-MSLAV/K

TTC

TTC2000 регулятор мощности 3-х фазных электронагревателей для поддержания температуры.

TT-S1

TT-S1 одноступ. регулятор вкл.\ откл. нагрузки, исполь. совместно с TTC2000, если потребляемый нагревателем ток превышает 25А.

TT-MSLAV

TT-MSLAV/K – ведомое устройство с тремя уровнями рег-ния, для совместной работы с TTC2000 и использ. с нагревателями мощностью до 99 кВт и напряж. питания 400 В.

5171	Хит!	TTC-2000 T	578,0
9158		TTC25	515,0
9157		TTC25X	479,0
9156		TTC40F	645,0
9155		TTC40FX	605,0
14131		TTC63F	879,0
14145		TTC 80F	1 039,0
5173		TT-SLAV (TT-S1)	81,0
5172		TTM-SLAV/K	238,0
9154		TT-S4D	336,0
13668		TT-S6D	391,0

Каталог продукции Systemair 2009-2010 с.427-428

Optigo регуляторы

Серия конфигурируемых контроллеров, предназначенных для регулирования температуры, CO2, давления, влажности и ГВС (горячего водоснабжения).

13891	Optigo OP 5	219,0
7282	Optigo OP 10	289,0
7283	Optigo OP 10-230	295,0

Каталог продукции Systemair 2009-2010 с.429

CXE/AVC, PKE, PKDT, PKDM

Цифровой универсаль.регулятор с многофункц. ЖК-дисплеем и текстовым отображением значений давления, температуры, расхода, с управляющим сигналом 0...10 В

7579	CXE/AVC 230B	998,0

Каталог продукции Systemair 2009-2010 с.423

PKDT

REE...S0

В качестве регулятора мощности можно использовать регулятор PKDT:

30172	PKE-2.5V	250,0
5168	PKDT 5Z 5A	1 095,0
11452	PKDM12	1 678,0

Каталог продукции Systemair 2009-2010 с.425

REPT, RETP регуляторы

REPT - цифровой регулятор напряжения, однофазный.

RETP - однофазный регулятор давления и температуры.

Цифровой рег-тор напряжения, 230В

5698		REPT 6	680,0
5699		REPT 10	860,0

Регулятор давления и температуры, 230В

32293	Хит!	RETP 6	580,0
32294		RETP 10	760,0

Онлайн каталог на сайте www.systemair.ru

Pulser регуляторы

Регулятор Pulser предназначен для поддержания температуры путем регулирования мощности однофазных или двухфазных электрических нагревателей.

5143	Хит!	PULSER 230/400	113,0
5144		PULSER-M 230/400	131,0

Каталог продукции Systemair 2009-2010 с.429

AQUA регуляторы

AQUA 230T

AQUA 24TF

AQUA 230T - регулятор тем-ры с помощью импульсных сигналов трехточечными приводами клапанов или заслонок по импульсному закону регулирования.

AQUA 24TF регулятор темп-ры воз-ха в помещении или тем-ры приточ.в-ха. Управляет трехпозиционными приводами с помощью импульсных сигналов по интегральному закону рег-ния.

5135		AQUA 230T (230V)	139,0
5136	Хит!	AQUA 24TF (24V)	195,0

Каталог продукции Systemair 2009-2010 с.430

Trafo 15D

Понижающий трансформатор с устройством термозащиты для поверхностного монтажа на рейке.
Напряжение на входе 230 В
Напряжение на выходе 24 В

13223	Trafo 15D	76,0

Каталог продукции Systemair 2009-2010 с.428

Внешние устройства защиты двигателя

U-EK230E защита

Устройство терморезисторной защиты электродвигателя для использования совместно с контактором для защиты взрывозащ. вентиляторов (исполнение Ex).

30199	Хит!	U-EK230E	179,0
30198 (IP54)		U-EK (защитн.корпус)	59,0

Каталог продукции Systemair 2009-2010 с.427

SC../D и E0-R

Преобразователь сигнала управляет вкл/выкл нагрева и охлаждения от аналогового сигнала 0..10В. Монтируется на DIN-рейку. Класс защиты IP20.

13217	SC1/D	1-ступенч.	145,0
13616	SC2/D	2-ступенч.	245,0

Каталог продукции Systemair 2009-2010 с.428

Усилитель сигнала E0-R.. используется при необходимости расположить пульт управления SCP на расст.более 10 м от места монтажа агрегата.

16448	E0-R	*IP20*	225,0
16449	E0-R230K	*IP65*	400,0

Каталог продукции Systemair 2009-2010 с.428

Тепловая защита двигателя

STDT 16

S-ET 10

Контакт аварий. сигнализации K

AWE-SK

Устр-во тепловой защиты электродвигателя

5154	Хит!	S-ET 10	77,0
(0,4-10А, 230В, монтируется на стену, IP55)			
5155		S-ET 10E	73,0
(0,4-10А, 230В, монтируется на рейке, IP20)			
5152	Хит!	STDT 16	175,0
(16А, 400В, монтируется на стену, IP55)			
5153		STDT 16E	170,0
(16А, 400В, монтируется на рейке, IP20)			
5138		AWE-SK	179,0
(до 2А, монтируется на рейке, IP20)			

Контакт аварийной сигнализации

5340		K для S-ET/STDT	31,0

Каталог продукции Systemair 2009-2010 с.425-426

MSEX защита

Устройство защиты электродвигателя вентиляторов EX 140 и EX 180 от перегрузки. MSEX-H - вспомогат. контакт для защиты электродвигателя.

5688	MSEX 0,25-0,4	121,0
5689	MSEX 0,4-0,63	124,0
5690	MSEX 0,63-1,0	127,0
5368	MSEX 1,0-1,6	131,0
5369	MSEX 2,5-4,0	135,0

Защитный корпус

5692	MSEX-K	35,0

Вспомогательный контакт

5693	MSEX-H	25,0

Каталог продукции Systemair 2009-2010 с.426

Датчики и регуляторы

DSG датчики

DSG TFR TFK

Датчик давления:

5169	DSG 200 *(40-200Pa)*	310,0
5170	DSG 500 *(100-500Pa)*	310,0
9466	DSG 1000 *(200-1000Pa)*	340,0

Датчик температуры

5158	TFR *(-20-+60°C)*	52,0
6819	TFK *(-50-+120°C)*	114,0

Каталог продукции Systemair 2009-2010 с.425

TG-K… датчики

Канальные датчики для измерения температуры. Устанав. в воздуховоде. Могут использоваться с TTC, Pulser или RT 0-30.

5160	● *Хит!*	TG-K330 0-30°C	26,0
5161	●	TG-K350 20-50°C	33,0
4846	●	TG-K360 0-60°C	30,0
7287		TG-K3/PT1000	43,0
202705		TG-KH/PT1000 *(-20..+120°C)*	73,0

Каталог продукции Systemair 2009-2010 с.431

TG-R… датчики

TG-R600 / R630 – Наружный температурный датчик
TG-R430, TG-R530 – Комнат-ный датчик с настройкой уставки

5162	●	TG-R430 *(0-30°C, IP30)*	44,0
5163	● *Хит!*	TG-R530 *(0-30°C, IP30)*	28,0
5174	●	TG-R600 *(-30-+30°C, IP65)*	57,0
5164		TG-R630 *(-30-+30°C, IP65)*	57,0
31430		TG-R4/PT1000 *(0-50°C)*	74,0
5404		TG-R5/PT1000 *(0-50°C)*	43,0

Каталог продукции Systemair 2009-2010 с.431

TG-A../ TG-D../TG-UH..

Датчики температуры TG использ. вместе с AQUA 24TF или Pulser для защиты от замораж. или для режима отключ.прибора.

5159	● *Хит!*	TG-A130 поверхностный	27,0
13941		TG-D130 канальный	43,0
35203		TG-UH/PT1000 настенный	75,0
7284	●	TG-A1/PT1000 поверхност.	35,0
13866		TG-AH/PT1000	63,0
6773		TG-D1/PT1000 погружной	49,0
7285		TG-DH/PT1000 погружной	82,0
7286		TG-DHW/PT1000 погружной	96,0

Каталог продукции Systemair 2009-2010 с.431-432

IR24-P детекторы

Настенный детектор присутствия. Детектор предоставляет сигнал в случае присутствия кого-либо в комнате.

7288	IR24-PC	180,0

DTV реле давления

Дифференциальное реле давления для контроля состояния фильтров и вентиляторов. Перепад давления задается поворотом диска в корпусе устройства.

6261		DTV200 *(50-500Па)*	60,0
5044	● *Хит!*	DTV500 *(50-500Па)*	60,0
13204		DTV1000	60,0

Каталог продукции Systemair 2009-2010 с.432

RT 0-30 термостат

Электрон. комнат. термостат со встроен. термодатчиком для управ-ния нагревом или охлаждением. Настенный монтаж внутри помещения.

5151	● *Хит!*	RT 0-30	38,0

Каталог продукции Systemair 2009-2010 с.431

HR регулятор влажности

Регуляторы влажности для упр-ния вытяж. вентиляторами в завис. от значения относит. влажности. Диапазон от 10 до 95 %

5150	●	HR1	97,0
13209		HMH	185,0

Каталог продукции Systemair 2009-2010 с.433

CO2RT / CO2RT-D

Преобразователь углекислого газа. CO2RT-DR -модель с датчиком и дисплеем. CO2RT - модель с датчиком и без дисплея.

13704	CO2RT 0-2000 ppm	650,0
6993	CO2RT-R-D 0-2000 ppm	750,0

Каталог продукции Systemair 2009-2010 с.432

MicroREX D21 таймер

Цифровой недельный таймер для задания одной из 28 программ работы. Для настенного монтажа.

9800	MicroREX D21 Plus	230,0

Каталог продукции Systemair 2009-2010 с.433

T120 таймер

Таймер задает программу на 120 минут. Предназнач. для работы с 5-ступенчатыми транс-форматорами REU и RTRDU.

5165	●	T 120	200,0
5137	●	FT 120 (рама)	27,0

Каталог продукции Systemair 2009-2010 с.433

ZTV/ZTR вентили

Новинка!

Двухходовые (ZTV) и трёхходовые (ZTR) вентили предназнач.для рег-ния расхода горячей и холодной воды, пара в системах отопления, вентиляции и кондиционирования. В качестве привода используется RVAZ.

Двухходовые вентили:

9829	ZTV 15-0,4	90,0
9823	ZTV 15-1,0	92,0
9824	ZTV 15-1,6	94,0
9830	ZTV 20-2,0	96,0
9825	ZTV 20-2,5	98,0
9826	ZTV 20-4,0	110,0
9827	ZTV 20-6,0	120,0

Трехходовые вентили:

9670	ZTR 15-0,4	90,0
9672	ZTR 15-1,0	92,0
9673	ZTR 15-1,6	94,0
9674	ZTR 20-2,0	96,0
9677	ZTR 20-2,5	98,0
9678	ZTR 20-4,0	110,0
9679	ZTR 20-6,0	120,0

Онлайн каталог на сайте www.systemair.ru

Переключатели / Приводы

S2S 160 переключатель

Двухскоростной переключатель для соединения обмоток “треугольник / звезда”.

2693	S2S 160	140,0

Каталог продукции Systemair 2009-2010 с.433

S-DT2… переключатель

Переключающее и защитное устройство. Предназначено для изменения скорости 2-скоростных трехфазных электродвигателей (до 10А).

2697	*Хит!*	S-DT2SKT (Y/D)	312,0
2698		S-DT2DKT (Y/YY)	418,0
2699		S-DT2GKT (Y/Y)	391,0

Каталог продукции Systemair 2009-2010 с.430

REV выключатель

REV - сетевой выключатель, смонтированный на кронштейне. Выводы подсоединены. Макс. ток: 16 А.

9761		REV-3POL/03	81,0
(230В или 400В, без ТК)			
9762		REV-5POL/05	92,0
(230В, с выводом для ТК)			
9763	●	REV-5POL/07	94,0
(400В, с выводом для ТК)			
9764	●	REV-9POL/12	208,0
(400В, с выводом для ТК, для 2-х скор.двиг.)			

Каталог продукции Systemair 2009-2010 с.434

REV-DVV выключатель

REV - сетевой выключатель, смонтированный на кронштейне. Выводы подсоединены. Макс. ток: 50 А.

95120	REV DVV 400-630	359,00

Онлайн каталог на сайте www.systemair.ru

AF / LF электропривод

Электропривод для регулир. положения заслонки площадью до 3,6 м^2. Три типа управления. Используется с отсечными клапанами SRK, SRKG.

9340	LF230	271,0
9346	LF24	251,0
9353	LF24-SR	337,0
9300	AF230	409,0
9302	AF24	355,0
9304	AF24SR	463,0

RVAZ электропривод

Электропривод водяного вентиля. Используется с вентилями ZTV/ZTR.

9798	RVAZ4-24 *3-х позиц.*	230,0
9862	RVAZ4-24 *0-10В*	280,0

Онлайн каталог на сайте www.systemair.ru

EX соеденитель.коробка

Соединит. коробка EX из полиэфирной смолы темно-серого цвета, армированной стекловолокном. IP 66.

2704	EXe	212,0

Каталог продукции Systemair 2009-2010 с.430

Цены указаны в евро с НДС и являются рекомендованными. Окончательные цены уточняйте у дистрибьюторов.

Воздухонагреватели и воздухоохладители

CB воздухонагреватели

Канальный воздухонагреватель с соединительными патрубками для установки в стандартных спиральных воздуховодах.
Макс. тем-ра воздуха на выходе 40 °C.

5288	●	CB 100-0,4 230/1~	116,0
5376	●	CB 100-0,6 230/1~	122,0
5289	●	CB 125-0,6 230/1~	135,0
5290	●	CB 125-1,2 230/1~	158,0
5377	●	CB 125-1,8 230/1~	194,0
5378		CB 150-1,2 230/1~	168,0
5379		CB 150-2,1 230/1~	187,0
5380		CB 150-2,7 230/1~	206,0
5381		CB 150-5,0 400/2~	281,0
5291	●	CB 160-1,2 230/1~	168,0
5292	●	CB 160-2,1 230/1~	187,0
5382	●	CB 160-2,7 230/1~	206,0
5383	●	CB 160-5,0 400/2~	281,0
5384	●	CB 200-2,1 230/1~	187,0
5370	●	CB 200-3,0 230/1~	215,0
5294	●	CB 200-3,0 400/2~	215,0
5371	●	CB 200-5,0 400/2~	290,0
5385	●	CB 250-3,0 230/1~	216,0
5372	●	CB 250-6,0 400/2~	294,0
5373	●	CB 250-9,0 400/3~	346,0
5386	●	CB 315-3,0 230/1~	226,0
5374	●	CB 315-6,0 400/2~	300,0
5375	●	CB 315-9,0 400/3~	365,0
5387	● *Хит!*	CB 315-12,0 400/3~	431,0
5388		CB 355-6,0 400/2~	346,0
5389		CB 355-9,0 400/3~	412,0
5390	●	CB 355-12,0 400/3~	477,0
5391		CB 400-6,0 400/2~	365,0
5392		CB 400-9,0 400/3~	431,0
5393		CB 400-12,0 400/3~	496,0

Каталог продукции Systemair 2009-2010 c.435

Автоматика в комплекте!

Мы знаем, что время специалистов монтажных бригад стоит дорого. Поэтому мы предлагаем канальные нагреватели CBM и RBM, которые уже оснащены встроенным устройством управления и канальным датчиком!
На установку и подключение нагревателя уйдет меньше времени и потраченных денег.

CBM воздухонагреватели

Канальный воздухонагреватель со встроен. устройством управления и датчиком TG-K. Макс.тем-ра воздуха на выходе 40 °C. IP43.
Автоматика в комплекте!

5479	CBM 100-0,6 230/1~	342,0
5480	CBM 125-1,2 230/1~	390,0
5481	CBM 150-2,1 230/1~	415,0
5482	CBM 160-2,1 230/1~	421,0
7593	CBM 200-3,0 230/1~	463,0
5483	CBM 200-5,0 400/2~	546,0
7595	CBM 250-3,0 230/1~	477,0
9089	CBM 250-6,0 400/2~	567,0
9091	CBM 315-6,0 400/2~	592,0
5485	CBM 315-9,0 400/3~	873,0
5486	CBM 355-9,0 400/3~	889,0
5487	CBM 400-9,0 400/3~	904,0

Каталог продукции Systemair 2009-2010 c.436

VBC воздухонагреватели

Водяной воздухонагреватель для круглых воздуховодов. Теплообменник из медных труб с алюминиевым оребрением. Съемная панель облегчает чистку .

5456		VBC 100	206,0
5457		VBC 125	215,0
5458	●	VBC 160	232,0
5459	●	VBC 200	251,0
5460	●	VBC 250	341,0
5461	● *Хит!*	VBC 315	397,0
5462	●	VBC 400	466,0
9837		VBC 500-2	627,0
9838		VBC 100-3	271,0
9839		VBC 125-3	309,0
9840		VBC 160-3	328,0
9841		VBC 200-3	440,0
9843		VBC 250-3	505,0
9844		VBC 315-3	608,0
9845		VBC 400-3	683,0

Каталог продукции Systemair 2009-2010 c.441

VBF воздухонагреватели

Водяной воздухонагреватель с карманным фильтром EU5 для круглых воздуховодов. Съемная панель облегчает чистку .

1724		VBF 100	271,0
1730		VBF 125	289,0
1731		VBF 160	318,0
1732	●	VBF 200	328,0
1733	●	VBF 250	421,0
1734	● *Хит!*	VBF 315	515,0
1735	●	VBF 355	543,0
1736	●	VBF 400	552,0

Каталог продукции Systemair 2009-2010 c.440

VBR воздухонагреватели

Водяной воздухонагреватель для прямоуг.воздуховодов. При эксплуатации в условиях низких температур применяется устройство защиты от замораживания, включающее датчик.

2-х трубный			
5463	●	VBR 40-20-2	185,0
5464	●	VBR 50-25-2	249,0
5465	●	VBR 50-30-2	277,0
5466	●	VBR 60-30-2	300,0
5467	●	VBR 60-35-2	328,0
5468	●	VBR 70-40-2	393,0
5469	●	VBR 80-50-2	515,0
5470	●	VBR 100-50-2	599,0
3-х трубный			
5476	●	VBR 70-40-3	496,0
5477	●	VBR 80-50-3	655,0
5478	●	VBR 100-50-3	786,0
4-х трубный			
5471	●	VBR 40-20-4	261,0
5472	●	VBR 50-25-4	342,0
5473	●	VBR 50-30-4	384,0
5474	●	VBR 60-30-4	436,0
5475	● *Хит!*	VBR 60-35-4	496,0

Каталог продукции Systemair 2009-2010 c.442

VBK воздухонагреватели

Водяной воздухонагреватель для квадратных каналов . При использовании в очень холодных условиях, необходимо установить защиту устройства от обмерзания.

6169		VBK 45	459,0
6160		VBK 50 y	501,0
6174		VBK 55	570,0
6179	*Хит!*	VBK 65	682,0

Каталог продукции Systemair 2009-2010 c.443

RB воздухонагреватели

Воздухонагреватель для прямоуголь. каналов. Мин.расход воздуха принят из расчета мин. скорости воздуха 1,5 м/с. Макс. тем-ра на выходе 40 °C. IP43.

9627	●	RB 40-20/9-1	442,0
9628	●	RB 40-20/15-1	558,0
9629	●	RB 50-25/15-1	566,0
9633		RB 50-25/22-2	714,0
9635	●	RB 50-30/15-1	582,0
9637	● *Хит!*	RB 50-30/27-2	854,0
9638		RB 60-30/22-2	732,0
9641		RB 60-30/34-2	932,0
9643	●	RB 60-35/27-2	869,0
9644	●	RB 60-35/45-3	1 179,0
9645	●	RB 70-40/27-2	882,0
9646	●	RB 70-40/45-3	1 197,0
9647	●	RB 80-50/45-3	1 212,0
9648	●	RB 80-50/68-4	1 655,0
9649	●	RB 100-50/45-3	1 230,0
9650	●	RB 100-50/68-4	1 667,0
9661		RB 100-50/80-5	1 899,0

Онлайн каталог на сайте www.systemair.ru

RBK воздухонагреватели

Канальный нагреватель для квадратных воздуховодов Мин. расход в-ха соответствует мин. скорости 1,5 м/с. Макс.тем-ра воздуха на выходе 40 °C. IP43.

5446	RBK 45/17	794,0
5447	RBK 50/21	877,0
5448	RBK 55/33	1 139,0
5449	RBK 66/39	1 296,0

Каталог продукции Systemair 2009-2010 c.438

RBM воздухонагреватели

Канальный воздухонагреватель для прямоуг.воздуховодов со встроенным устройством управлениями датчиком TG-K. Макс.тем-ра воздуха на выходе 40 °C. IP43.
Автоматика в комплекте!

5450	RBM 40-20/9	1 304,0
5451	RBM 50-25/15	1 477,0
5452	RBM 50-30/15	1 482,0
5453	RBM 60-30/27	2 361,0
5454	RBM 60-35/27	2 366,0
5455	RBM 70-40/27	2 387,0

Каталог продукции Systemair 2009-2010 c.439

CWK воздухоохладители

Водяной воздухоохладитель. Имеется инспекционная крышка. Соединение с воздуховодом осуществляется через резиновое уплотнение.

30019		CWK 100-3-2,5	358,0
30021		CWK 125-3-2,5	408,0
30022		CWK 160-3-2,5	420,0
30023	*Хит!*	CWK 200-3-2,5	573,0
30024		CWK 250-3-2,5	666,0
30025		CWK 315-3-2,5	805,0
30026		CWK 400-3-2,5	899,0

Каталог продукции Systemair 2009-2010 c.445

PGK воздухоохладители

Водяной воздухоохладитель для прямоуг.каналов. Теплообменник из медных труб с алюм.оребрением. Воздуховыпускной клапан и сливной вентиль входят в комплект поставки.

6604	PGK 40-20-3-2,0	695,0
6606	PGK 50-25-3-2,0	801,0
6608	PGK 50-30-3-2,0	858,0
6610	PGK 60-30-3-2,0	916,0
6612	PGK 60-35-3-2,0	940,0
6616 ●	PGK 70-40-3-2,0	1 128,0
6619	PGK 80-50-3-2,0	1 273,0
6601	PGK 100-50-3-2,0	1 399,0

Каталог продукции Systemair 2009-2010 с.444

Каплеотделитель DE для прямоугольных воздухоохладителей. Рекомендован при скорости воздуха более 2,5 м/с.

7005	DE 40x20 PGK/DXRE	181,0
7035	DE 50x25 PGK/DXRE	212,0
7042	DE 50x30 PGK/DXRE	241,0
7050	DE 60x30 PGK/DXRE	310,0
7066	DE 60x35 PGK/DXRE	353,0
7086 ●	DE 70x40 PGK/DXRE	390,0
7070	DE 80x50 PGK /DXRE	423,0
7003	DE 100x50 PGK/DXRE	459,0

Каталог продукции Systemair 2009-2010 с.444

DXRE воздухоохладители

Фреоновый воздухоохладитель для прямоуг. горизонтальных воздуховодов. Теплообменник предназначен для эксплуатации при давлении в контуре не превышающем 2,8 МПа (28 Бар).

7951	DXRE 40-20-3-2,5	772,0
7952	DXRE 50-25-3-2,5	889,0
7953	DXRE 50-30-3-2,5	954,0
7955	DXRE 60-30-3-2,5	1 018,0
7956	DXRE 60-35-3-2,5	1 044,0
7957	DXRE 70-40-3-2,5	1 253,0
7958	DXRE 80-50-3-2,5	1 414,0
7959	DXRE 100-50-3-2,5	1 554,0

Каталог продукции Systemair 2009-2010 с.446



Карманный фильтр на вытяжке. Агрегат Systemair Topvex SR.

Фильтры "Minipleate" на притоке. Агрегат Systemair Topvex SR.

Кассеты фильтров

FFR кассета фильтра

Кассета фильтра FFR для карманных фильтров G3, F5 или F7. Кассета оборудована контактами для подключения к датчику давления.

1766 ●		FFR 100	99,0
1768 ●		FFR 125	101,0
1769		FFR 150	104,0
1770 ●		FFR 160	104,0
1773 ●		FFR 200	122,0
1776 ●		FFR 250	143,0
1779 ●	Хит!	FFR 315	161,0
1782		FFR 355	212,0
1783 ●		FFR 400	219,0

Каталог продукции Systemair 2009-2010 с.447

Карманные фильтры BFR класса G3, F5 или F7 поставляются по отдель.заказу.

Фильтр FFR класса G3

5246 ●		BFR 100-160 G3	28,0
5247 ●		BFR 200 G3	29,0
5248 ●		BFR 250 G3	35,0
5249 ●		BFR 315 G3	42,0
5250 ●		BFR 355-400 G3	56,0

Фильтр FFR класса F5

5239 ●		BFR 100-160 F5	31,0
5240 ●		BFR 200 F5	32,0
5241 ●		BFR 250 F5	38,0
5242 ●	Хит!	BFR 315 F5	47,0
5243 ●		BFR 355-400 F5	63,0

Фильтр FFR класса F7

5222		BFR 100-160 F7	89,0
5223		BFR 200 F7	91,0
5224		BFR 250 F7	94,0
5226		BFR 315 F7	115,0
5227		BFR 355-400 F7	132,0

FFK кассета фильтра

Кассета фильтра для карманных фильтров F5 и F7. Под навесной крышкой есть быстроразъемный фиксатор, позволяющий легко заменить фильтр.

1748 ●		FFK 30-15	115,0
1750 ●		FFK 40-20	121,0
1752 ●		FFK 50-25	137,0
1755 ●		FFK 50-30	141,0
1758 ●		FFK 60-30	171,0
1761 ●	Хит!	FFK 60-35	187,0
1762 ●		FFK 70-40	215,0
30236 ●		FFK 80-50	314,0
30237 ●		FFK 100-50	344,0

Каталог продукции Systemair 2009-2010 с.448

Фильтр BFK класса F5 или F7 поставляется по отдельному заказу.

Фильтр FFK класса F5

5233 ●		BFK 30-15 F5	33,0
5217 ●		BFK 40-20 F5	38,0
5218 ●		BFK 50-25 F5	49,0
5219 ●		BFK 50-30 F5	64,0
5244 ●		BFK 60-30 F5	73,0
5220 ●	Хит!	BFK 60-35 F5	81,0
5245 ●		BFK 70-40 F5	109,0
30238 ●		BFK 80-50 F5	143,0
30240 ●		BFK 100-50 F5	174,0

Фильтр FFK класса F7

5225		BFK 30-15 F7	95,0
5216		BFK 40-20 F7	99,0
5228		BFK 50-25 F7	125,0
5229		BFK 50-30 F7	130,0
5230		BFK 60-30 F7	135,0
5231		BFK 60-35 F7	140,0
5232		BFK 70-40 F7	155,0
30239		BFK 80-50 F7	169,0
30241		BFK 100-50 F7	219,0

FGR кассета фильтра

Кассета фильтра FGR оснащена стандартным панельным фильтром G3.
Используются сменные фильтры PFR.

1802 ●		FGR 100	58,0
1804 ●		FGR 125	61,0
1807		FGR 150	63,0
1809 ●		FGR 160	65,0
1812 ●	Хит!	FGR 200	67,0
1815 ●		FGR 250	81,0
1818 ●		FGR 315	89,0
1821		FGR 355	115,0
1823 ●		FGR 400	117,0

Каталог продукции Systemair 2009-2010 с.449

Сменный фильтр G3

5200 ●		PFR 100-160	7,5
5201 ●		PFR 200	8,5
5203 ●		PFR 250	8,5
5205 ●		PFR 315	11,0
5207 ●		PFR 355/400	12,0

FFS кассета фильтра

Кассета фильтра для квадратных воздуховодов. Быстроразъемный зажим в нижней части корпуса облегчает замену фильтра.

5080		FFS 45	347,0
5081		FFS 50	376,0
5082		FFS 55	423,0
5083	Хит!	FFS 65	475,0
5084		FFS 70	504,0

Каталог продукции Systemair 2009-2010 с.448

Кассета с карманным фильтром EU5

Фильтр FFS класса F5

5234		BFS 45	52,0
5235		BFS 50	72,0
5236		BFS 55	78,0
5237	Хит!	BFS 65	114,0
5238		BFS 70	131,0

Цены указаны в евро с НДС и являются рекомендованными. Окончательные цены уточняйте у дистрибьюторов.

Клапаны

RSK - обратный клапан

Обратный клапан из оцинкованной листовой стали для установки в круглых воздуховодах. Две заслонки подпружинены.

5597		RSK 100	11,0
5598		RSK 125	12,0
5599		RSK 150	14,0
5601		RSK 160	15,0
5602		RSK 200	17,0
5603		RSK 250	24,0
5604	Хит!	RSK 315	36,0
9972		RSK 355	76,0
9973		RSK 400	87,0
9768		RSK 450	105,0
73049		RSK 500	129,0
9769		RSK 560	157,0
9770		RSK 630	176,0

Каталог продукции Systemair 2009-2010 с.449

LRK обратный клапан

Обратный клапан из нерж.стали. Может быть установлен как горизонтально, так и вертикально. Макс. темп-ра перемещаемого воздуха до 400 ºС/2 часа.

8316	LRK 315	498,0
8317	LRK 355	517,0
8318	LRK 400	585,0
8319	LRK 450	608,0
8320	LRK 500	665,0
8321	LRK 560	686,0
8322	LRK 630	726,0
8323	LRK 710	940,0
8324	LRK 800	1 057,0
8325	LRK 900	1 230,0
8326	LRK 1000	1 525,0
8327	LRK 1250	1 875,0

SRK/SRKG клапан

Воздушный клапан с фланцем для установки с канальным вентилятором в прямоугольных воздуховодах.

Для вентиляторов KE, KT, RS, RSI

7020		SRK 40-20	179,0
7021		SRK 50-25	189,0
7022		SRK 50-30	189,0
7023		SRK 60-30	193,0
7024	Хит!	SRK 60-35	219,0
7025		SRK 70-40	254,0
7028		SRK 80-50	289,0
7029		SRK 100-50	296,0

Для вентиляторов MUB

4268		SRKG 025/418-418	179,0
4868		SRKG 042/588-588	223,0
4870	Хит!	SRKG 062/718-718	283,0
4871		SRKG 100/918-918	383,0
4260		SRKG 016/588-276	171,0
4265		SRKG 030/718-276	182,0
4267		SRKG 035/918-276	219,0

Каталог продукции Systemair 2009-2010 с.451-452

Привод AF/LF см. стр.24.

BTG обратный клапан

Обратный клапан предназначен для крышных коробов TG, устанавливаемых вертикально.

6502		BTG 300	65,00
5092		BTG 400	67,00
5093	Хит!	BTG 540	83,00
5094		BTG 640	99,00
5095		BTG 740	124,00
5096		BTG 940	154,00

Каталог продукции Systemair 2009-2010 с.451

VKS / VKSV - EX клапан

Обратный клапан VKS состоит из корпуса из оцинк.стали, и створок из алюминия, стойкого к воздействию морской воды.

9539		VKS 190/225	64,0
9543		VKS 310/311	84,0
9544	Хит!	VKS 355-500	96,0
9545		VKS 560/630	179,0
9546		VKS 710	275,0
9547		VKS 800/900	479,0

Взрывозащищенное исполнение клапана.

8483	VKS 310/311-EX	215,0
8484	VKS 355-500-EX	254,0
4813	VKS 560/630-EX	509,0
4803	VKSV-EX 630 DVV-EX	509,0
4804	VKSV-EX 800 DVV-EX	532,0
4805	VKSV-EX 1000 DVV-EX	549,0

Онлайн каталог на сайте www.systemair.ru

VKM клапан

Клапан VKM с электроприводом (230 В; 50 Гц). Рабочая температура: не выше 70 °С.

9555		VKM 310/311	448,0
9556	Хит!	VKM 355-500	453,0
9557		VKM 560/630	556,0
9558		VKM 710	728,0
9559		VKM 800/900	870,0

Каталог продукции Systemair 2009-2010 с.450

VKVM клапан

Автоматич. клапан с сервоприводом для вентиляторов DVV. Корпус и створки из оцинк. стали.

для 40°С

31250	VKVM 400	1 091,0
31251	VKVM 450	1 105,0
31252	VKVM 560	1 119,0
31253	VKVM 630	1 176,0
31254	VKVM 800	1 240,0
31255	VKVM 1000	1 304,0

Каталог продукции Systemair 2009-2010 с.450

VKV-F / VKG-F клапан

Обратный клапан для вентиляторов DVV (VKV/F) и DVG (VKG/F). Корпус и створки из оцинк. стали. F – высокотемпературная версия

для 400°С и 600°С

3710	VKV/F 400	261,0
3711	VKV/F 450	277,0
3712	VKV/F 560	312,0
3713	VKV/F 630	362,0
3714	VKV/F 800	436,0
3715	VKV/F 1000	523,0

для вентиляторов DVG / F400

309952	VKG/F 315-450	315,0
309953	VKG/F 500-560	427,0
309954	VKG/F 630	497,0

Онлайн каталог на сайте www.systemair.ru

VKVE-F клапаны

Обратный клапан с насадкой для вентиляторов DVV. Корпус и створки из оцинк. стали. F – высокотемпературная версия.

для 400°С и 600°С

31112	VKVE/F 400	253,0
31113	VKVE/F 450	294,0
31114	VKVE/F 560	309,0
31115	VKVE/F 630	380,0
31116	VKVE/F 800	455,0
31117	VKVE/F 1000	515,0

Каталог продукции Systemair 2009-2010 с.451

VKA-P/ VKS-P клапаны

Новинка!

Клапаны для вентилятора PRF. VKA-P (регулируемый), VKS-P - автоматический. Клапаны изготовлены из полипропилена.

32370	VKA-P 160	275,0
32380	VKA-P 180	303,0
32371	VKA-P 200	312,0
32373	VKA-P 250	335,0
32375	VKS-P 160	288,0
32381	VKS-P 180	311,0
32376	VKS-P 200	327,0
32378	VKS-P 250	342,0

Онлайн каталог на сайте www.systemair.ru

EFD воздушный клапан

EFD для агрегатов TA, Maxi, Topvex.Имеет круглое или прямоугольное сечение. Оборудован электроприводом с пружинным возвратом (24 В)

7122		EFD 160 + LF230	575,0
203914		EFD 200 + LF24	565,0
7162		EFD 200 + LF230	595,0
203915		EFD 250 + LF24	575,0
6748		EFD 250 + LF230	605,0
204309		EFD 315 + LF24	595,0
6749		EFD 315 + LF230	625,0
9859		EFD 400 + AF 24	595,0
6904	Хит!	EFD 40-20 + AF24	790,0
6905		EFD 50-25 + AF24	820,0
7780		EFD 50-30 + AF24	830,0
6906		EFD 60-30 + AF24	840,0
6907		EFD 60-40 + AF24	880,0
6908		EFD 70-40 + AF24	890,0
6909		EFD 80-40 + AF24	899,0
6912		EFD 70-30 + AF24	880,0
6913		EFD 80-35 + AF24	899,0
6914		EFD 100-35+ AF24	940,0
9834		EFD 110-60 + AF24	1 092,0
9835		EFD 120-60 + AF24	1 109,0

Каталог продукции Systemair 2009-2010 с.452

VKK обратный клапан

Обратный клапан для установки в горизонтальных воздуховодах. Заслонки открываются полностью даже при низкой скорости воздуха.

1623		VKK 100	105,0
1624		VKK 125	107,0
1625		VKK 160	109,0
1626		VKK 200	124,0
1627		VKK 250	154,0
1628	Хит!	VKK 315	169,0
1629		VKK 400	178,0

Каталог продукции Systemair 2009-2010 с.450

Шумоглушители и крышные коробы

LDC шумоглушитель

Шумоглушитель для круглых воздуховодов. Оснащен соед. фланцами для монтажа в спиральных воздуховодах.

8180		LDC 100-300	43,00
5188	●	LDC 100-600	47,00
5189	●	LDC 100-900	63,00
5996		LDC 100-1200	97,00
5190	●	LDC 125-600	53,00
5191	●	LDC 125-900	72,00
5997		LDC 125-1200	109,00
5199		LDC 150-600	71,00
5192	●	LDC 160-600	62,00
5193	●	LDC 160-900	81,00
5194	●	LDC 200-600	74,00
5195	●	LDC 200-900	98,00
51200		LDC 250-600	99,00
5196	●	LDC 250-900	122,00
5949	●	LDC 315-600	117,00
5197	● *Хит!*	LDC 315-900	155,00
5399	●	LDC 355-900	279,00
5198	●	LDC 400-900	279,00

Каталог продукции Systemair 2009-2010 с.453

LDR шумоглушитель

Глушитель для прямоугольных воздуховодов. Устанав. до или после канальных вентиляторов KE, KT, RS и RSI.

5068	●	LDR 30-15	133,0
5069	●	LDR 40-20	149,0
5070	●	LDR 50-25	184,0
5071	●	LDR 50-30	197,0
5072	●	LDR 60-30	214,0
5073	● *Хит!*	LDR 60-35	221,0
5074	●	LDR 70-40	286,0
5075	●	LDR 80-50	330,0
5067	●	LDR 100-50	389,0

Каталог продукции Systemair 2009-2010 с.453

LDK шумоглушитель

LDK для установки с канальными вентиляторами KDRE и KDRD в квадратных воздуховодах.

5114		LDK 45	375,0
5115		LDK 50	446,0
5116		LDK 55	525,0
5117	*Хит!*	LDK 65	625,0
5118		LDK 70	650,0

Каталог продукции Systemair 2009-2010 с.454

SSV/SSVF шумоглушитель

Крышные шумоглушители для монтажа на плоской крыше. Звукоизоляция пластины из стекловолокна и хлопчатобумажной ткани.

для 100°C

3728		SSV 400	1 067,0
3729		SSV 450/560	1 130,0
3731		SSV 630/800	1 460,0
4423		SSV 1000	2 083,0

для 400°C и 600°C

4424		SSV/F 400	1 292,0
4425		SSV/F 450/560	1 390,0
4427		SSV/F 630/800	1 778,0
4429		SSV/F 1000	2 540,0

Каталог продукции Systemair 2009-2010 с.456

SSVE шумоглушитель

Крышные шумоглушители для монтажа на наклонной крыше с углом наклона до 20°. Звукоизоляция пластины из стекловолокна и хлопчатобумажной ткани.

для 100°C

3769	SSVE 400	1 050,0
3770	SSVE 450/560	1 104,0
3772	SSVE 630/800	1 412,0
3774	SSVE 1000	1 835,0

для 400°C и 600°C

4410	SSVE/F 400	1 292,0
4411	SSVE/F 450/560	1 359,0
4413	SSVE/F 630/800	1 740,0
4415	SSVE/F 1000	2 263,0

Каталог продукции Systemair 2009-2010 с.455

SSD шумоглушитель

Крышный шумоглушитель SSD. Звукопоглощение составляет в среднем 8 дБ при 250 Гц. Применяется с вентиляторами DVC, DVS/DHS, DVSI, DVN.

9560	●	SSD 190/225	534,0
9561	●	SSD 310/311	633,0
9562	● *Хит!*	SSD 355/400	823,0
9563	●	SSD 450/500	931,0
9564	●	SSD 560/630	1 441,0
9565		SSD 710	1 875,0
9566		SSD 800/900	2 928,0

Каталог продукции Systemair 2009-2010 с.454

RSA шумоглушитель

Шумоглушитель для круглых воздуховодов. Макс. темп-ра перемещаемого воздуха до 400 °C/ 2 часа. Используется с вентиляторами серии AXC.

8300	RSA 315/1000/100	559,0
8301	RSA 355/1000/100	579,0
8302	RSA 400/1000/100	616,0
8303	RSA 450/1000/100	663,0
8304	RSA 500/1000/100	694,0
8305	RSA 560/1000/100	789,0
8306	RSA 630/1000/100	951,0
8307	RSA 710/1000/100	1 233,0
8308	RSA 800/1000/100	1 431,0
8349	RSA 900/1000/100	1 649,0
309614	RSA 1000/1000/100	1 685,0

Онлайн каталог на сайте www.systemair.ru

TG крышный короб

Крышный короб служит также шумоглушителем. Изолирован слоем минеральной ваты толщиной 50 мм с внутренней перфорированной пластиной.

5924	TG 300-800	326,0
1718	TG 400-800	363,0
1727	TG 540-800	461,0
1726	TG 540-1230	578,0
1729	TG 640-800	549,0
1728	TG 640-1230	667,0
5088	TG 740-1230	998,0
5090	TG 940-1230	1 265,0
5085	TG 1140/800	1 303,0

Каталог продукции Systemair 2009-2010 с.458

Клапан BTG см.стр.27.

FDS крышный короб

Крышный короб FDS применяется с вентиляторами DVS/DHS, DVSI, DVN. Короб для дымоудаления FDG/F - с вентиляторами DVG.

9548	●	FDS 190/225	217,0
9549	●	FDS 310/311	255,0
9550	● *Хит!*	FDS 355/400	311,0
9551	●	FDS 450/500	355,0
9552	●	FDS 560/630	438,0
9553		FDS 710	489,0
9554		FDS 800/900	977,0

Онлайн каталог на сайте www.systemair.ru

FDVE/FDVE-F крыш. короб

Крышный короб для установки на плоской или наклонной крыше (угол наклона до 20°). Предназначен для удаления дыма

для 100°C

3675	FDVE 400	451,0
3676	FDVE 450/560	552,0
3678	FDVE 630/800	769,0
3680	FDVE 1000	882,0

для 400°C и 600°C

3681	FDVE/F 400	859,0
3682	FDVE/F 450/560	1 036,0
3685	FDVE/F 630/800	1 353,0
3686	FDVE/F 1000	1 545,0

Каталог продукции Systemair 2009-2010 с.457

FDV/FDV-F крышный короб

Крышный короб для дымоудаления с 40 мм изоляцией из мин. ваты, с пленочным покрытием и с доп.защитой.

для 100°C

3687	FDV 400	388,0
3693	FDV 450/560	484,0
3689	FDV 630/800	547,0
3691	FDV 1000	684,0

для 400°C и 600°C

3692	FDV/F 400	643,0
3422	FDV/F 450/560	782,0
3695	FDV/F 630/800	917,0
3697	FDV/F 1000	1 051,0

Каталог продукции Systemair 2009-2010 с.457

FDG/F крышный короб

Новинка!



Крышный короб для дымоудаления FDG/F применяется с вентиляторами DVG.

309940	FDG/F 315-355	425,0
309941	FDG/F 400-450	520,0
309942	FDG/F 500-560	590,0
309943	FDG/F 630	685,0

Онлайн каталог на сайте www.systemair.ru

Цены указаны в евро с НДС и являются рекомендованными. Окончательные цены уточняйте у дистрибьюторов.

TOB/TOS крышный короб

Профилированная/ плоская накрывающая пластина для крышного монтажа вентиляторов. Заземленное электрическое соединение, 3 м кабеля и нижняя пластина TUS входит в комплект поставки.

1411	TOB 125-160 черный	245,0
1415	TOB 125-160 красный	255,0
1450	TOB 200-315 черный	265,0
1470	TOB 200-315 красный	275,0
1533 ●	TOS 125-160 черный	245,0
1580	TOS 125-160 красный	255,0
1658 ●	TOS 200-315 черный	265,0
1703	TOS 200-315 красный	275,0

Каталог продукции Systemair 2009-2010 с.458

THB/THS крышный короб

Короб для крышного монтажа. Нижняя пластина TUS (для защиты от воды) для крепления с внутренней стороны крыши входит в комплект поставки.

1764	THB 160 черный	265,0
2034	THB 160 красный	275,0
1767	THB 200 черный	285,0
2035	THB 200 красный	295,0
1839	THS 160 черный	260,0
2044	THS 160 красный	275,0
1848	THS 200 черный	285,0
2048	THS 200 красный	295,0

Каталог продукции Systemair 2009-2010 с.460

LGV крышный зонт

Пустой (без электродвигателя и рабочего колеса) корпус крышных вентиляторов DVS. Крышный зонт устан-ся на воздухозаборном или воздуховыпускном отверстях.

8505	LGV 225	303,7
8506	LGV 310/311	387,0
8507	LGV 355/400	574,0
8508	LGV 450/500	734,0
8509	LGV 560/630	1 069,0
8510	LGV 710	1 559,0
8783	LGV 800/900	3 819,0

Каталог продукции Systemair 2009-2010 с.457

LGH крышный зонт

Пустой (без электродвигателя и рабочего колеса) корпус крышных вентиляторов DHS.Крышный зонт устан-ся на воздухозаборном или воздуховыпускном отверстях.

8511	LGH 225	289,0
8512	LGH 310/311	382,0
8513	LGH 355/400	554,0
8514	LGH 450/500	637,0
8515	LGH 560/630	1 029,0
8516	LGH 710	1 368,0

Каталог продукции Systemair 2009-2010 с.457

Другие принадлежности

TB накрывающая пластина

Накрывающая пластина для крышного короба TG 400 выпускается в двух исполнениях: плоская или профилированная.

1719	TB 400 P (профиль)	108,0
1720	TB 400 S (плоская)	98,0

Каталог продукции Systemair 2009-2010 с.459

ASF контрфланец

Контрфланец для подсоед. к воздуховоду. Применяется с вентиляторами DVS/DHS, DVSI, DVN/ DVNI, TOE, TOV.

9567		ASF 190/225	28,0
9568		ASF 310/311	41,0
9569	Хит!	ASF 355-500	41,0
9570		ASF 560/630	49,0
9571		ASF 710	97,0
9572		ASF 800/900	174,0

Каталог продукции Systemair 2009-2010 с.461

ASF/KB гибкая вставка

Гибкая вставка для вентиляторов KBT/KBR. Рабочая температура: не более 120 °C. Двойное уплотнение с обеих сторон.

2714		ASF 200/KB	66,0
2715		ASF 225/KB	69,0
2716		ASF 250/KB	72,0
2717		ASF 280/KB	79,0
2718		ASF 315/KB	85,0
2719	Хит!	ASF 355/KB	92,0

Каталог продукции Systemair 2009-2010 с.464

IS/US фланец

Фланец для подсоединения воздуховодов приточного и удаляемого воздуха к вентиляторам EX 140 и 180.

Вентиляторы EX 140-180 (приток)		
4022 ●	IS 1412	13,0
4025	IS 1416	23,0
4023	IS 1816	14,0
4027	IS 1820	25,0
Вентиляторы EX 140-180 (вытяжка)		
5125 ●	US 1412	22,0
5126	US 1816	23,0

Каталог продукции Systemair 2009-2010 с.462

ASK/ASK-F переходник

ASK и ASK/F - переходник на всасывании для вент-ров DVS/DHS, DVSI, DVNI, TOE, TOV. Устан-ся на крышном шумоглушителе SSD.

300902	ASK 190/225	127,0
300904	ASK 310/311	139,0
300905 Хит!	ASK 355/400	153,0
300907	ASK 450/500	158,0
300908	ASK 560/630	232,0
300910	ASK 710	238,0
305203	ASK/F 400	190,0
305204	ASK/F 450	300,0
305205	ASK/F 560	300,0
305206	ASK/F 630	419,0
305207	ASK/F 800	419,0
305208	ASK/F 1000	598,0

Онлайн каталог на сайте www.systemair.ru

ISE/USE гибкий переходник

Гибкие переходники для подсоед. воздуховодов приточного и удаляемого воздуха для радиальных вентиляторов CE/CT, CKS и DKEX.

Для вентиляторов CE, CT, CKS		
5107	ISE 200	52,0
5108 ● Хит!	ISE 225/250	53,0
5109 ●	ISE 280/315	62,0
5110	ISE 355/400	70,0
5111	ISE 450	86,0
5112	ISE 500	86,0
5113	ISE 560	94,0
Для вентиляторов CE / CT		
1595	USE 200	56,0
1596	USE 225	58,0
1597	USE 250	61,0
1598	USE 280	64,0
1599	USE 315	69,0
1600	USE 355	79,0
1601	USE 400	80,0
1602	USE 450	82,0
Для вентиляторов CKS		
1598	USE 280	64,0
1600	USE 355	79,0
5123	USE 400CKS	86,0
5124	USE 500CKS	94,0

Каталог продукции Systemair 2009-2010 с.460-462

ASS гибкая вставка

Гибкие соединительные вставки ASS применяется с вентиляторами DVS/DHS, DVSI, DVN, DVEX.

9573	ASS 190/225	73,0
9575	ASS 310/311	96,0
9576 Хит!	ASS 355-500	111,0
9577	ASS 560/630	152,0
9578	ASS 710	216,0
9579	ASS 800/900	318,0
4830	ASS-EX 310/311	119,0
4831	ASS-EX 355-500	132,0
30597	ASS-EX 560/630	174,0

Онлайн каталог на сайте www.systemair.ru

ASS-P гибкая вставка

Новинка!

Гибкая вставка для вентилятора PRF. Вставка сделана из поливинилхлорида.

32365	ASS-P 160	58,0
32379	ASS-P 180	61,0
32366	ASS-P 200	66,0
32368	ASS-P 250	76,0

Онлайн каталог на сайте www.systemair.ru

ASG/F переходник

Новинка!

Переходних ASG/F - для вентиляторов DVG.

309948	ASG/F 315-355	189,0
309949	ASG/F 400-450	269,0
309950	ASG/F 500-560	389,0
309951	ASG/F 630	473,0

Онлайн каталог на сайте www.systemair.ru

Принадлежности для монтажа

ASSV-F/..EX гибкая вставка

ASSV/F - гибкая соединительная вставка для вентиляторов DVV.

для 400°C и 600°C

3722	ASSV/F 400	316,0
3723	ASSV/F 450	338,0
3724	ASSV/F 560	363,0
3725	ASSV/F 630	409,0
3726	ASSV/F 800	518,0
3727	ASSV/F 1000	654,0
4806	ASSV-EX 630	231,0
4807	ASSV-EX 800	263,0
4808	ASSV-EX 1000	319,0

Онлайн каталог на сайте www.systemair.ru

DS-EX гибкие вставки

Гибкие соед.вставки для вентиляторов KE/KT, KTEX, RS и RSI. Оснащены фланцами для крепления к вентилятору. Обеспечивают удлинение от 100 до 158 мм.

4130	DS-EX 30-15	105,0
4115	DS-EX 40-20	113,0
4116	DS-EX 50-25	119,0
4117	DS-EX 50-30	123,0
4118	DS-EX 60-30	127,0
4119	DS-EX 60-35	127,0
4120	DS-EX 70-40	141,0
4121	DS-EX 80-50	158,0
4131	DS-EX 100-50	179,0

Каталог продукции Systemair 2009-2010 с.462

GFL контфланец

Фланец из оцинк. стали для подсоединения к прямоугольным воздуховодам.

2705	GFL 40-20	51,0
2706	GFL 50-25	62,0
2707	GFL 50-30	67,0
2708	GFL 60-30	79,0
2709	GFL 60-35	86,0
2710	GFL 70-40	92,0
2711	GFL 80-50	107,0
2712	GFL 90-50	127,0

Каталог продукции Systemair 2009-2010 с.462

DS гибкие вставки

Гибкие соед.вставки для вентиляторов KE/KT, RS и RSI. Оснащены фланцами для крепления к вентилятору. Обеспечивают удлинение от 100 до 158 мм.

Для вентиляторов KE, KT, RS, RSI

1537	DS 30-15	32,0
1539	DS 40-20	36,0
1542	DS 50-25	38,0
1544	DS 50-30	39,0
1547	DS 60-30	42,0
1549 *Хит!*	DS 60-35	43,0
1551	DS 70-40	46,0
1553	DS 80-50	51,0
1555	DS 100-50	55,0

Каталог продукции Systemair 2009-2010 с.462

Для установок TA 6000-14000

13861	DS 60-40	62,0
13777	DS 80-40	68,0
3778	DS 90-50	81,0
3779	DS 110-60	92,0
3780	DS 120-60	94,0

Онлайн каталог на сайте www.systemair.ru

FGV гибкие вставки

Гибкая соединит. вставка для вентиляторов MUB, монтаж со стороны нагнетания. Рабочая тем-ра не выше 80 °C. Для вентиляторов MUB исполнения K.

Для вентиляторов MUB-K

4196	FGV 025/416-416	87,0
4605 *Хит!*	FGV 042/586-586	92,0
4198	FGV 062/716-716	104,0
4199	FGV 100/916-916	132,0
4197	FGV 042/586-338	89,0
4609	FGV 062/716-338	103,0

Каталог продукции Systemair 2009-2010 с.463

EV-AR/AXC вставки

Гибкие соед. вставки для осевых вентиляторов AR/AXC. Состоят из 2 контрфланцев из оцинк. стали, и гибкой вставки между ними.

8352	EV-AR/AXC 315	89,0
8353	EV-AR/AXC 355	89,0
8354	EV-AR/AXC 400	132,0
8355	EV-AR/AXC 450	130,0
8356	EV-AR/AXC 500	132,0
8357	EV-AR/AXC 560	190,0
8358 *Хит!*	EV-AR/AXC 630	196,0
8359	EV-AR/AXC 710	252,0
8360	EV-AR/AXC 800	257,0
8361	EV-AR/AXC 900	359,0
8362	EV-AR/AXC 1000	586,0
8363	EV-AR/AXC 1250	643,0

Каталог продукции Systemair 2009-2010 с.463

GFL-AR/AXC контрфланец

Контрфланец для осевых вентиляторов AR/AXC. Изготовлен из оцинк. стали.

8376	GFL-AR/AXC 315	35,0
8377	GFL-AR/AXC 355	36,0
8378	GFL-AR/AXC 400	47,0
8379	GFL-AR/AXC 450	53,0
8380	GFL-AR/AXC 500	58,0
8381	GFL-AR/AXC 560	75,0
8382	GFL-AR/AXC 630	80,0
8383	GFL-AR/AXC 710	99,0
8384	GFL-AR/AXC 800	105,0
8385	GFL-AR/AXC 900	144,0
8386	GFL-AR/AXC 1000	186,0
8387	GFL-AR/AXC 1250	234,0

Каталог продукции Systemair 2009-2010 с.463

ASSG/F гибкая вставка

Новинка!

Гибкая соединительная вставка Применяется с вентиляторами DVG.

309955	ASSG/F 315-450	493,0
309956	ASSG/F 500-560	629,0
309957	ASSG/F 630	659,0

Онлайн каталог на сайте www.systemair.ru

DSK гибкие вставки

Гибкие соед.вставки для вентиляторов KDRE/KDRD. Оснащены фланцами для крепления к вентилятору.

5100	DSK 45	69,0
5102	DSK 50	73,0
5103	DSK 55	77,0
5104 *Хит!*	DSK 65	83,0
5105	DSK 70	86,0

Каталог продукции Systemair 2009-2010 с.462

EVH гибкая вставка

Новинка!

Гибкая вставка для осевых вентиляторов дымоудаления серии AXC, AXC../F400.

для 400°C

8364	EVH 315 /AXC 400°C	325,0
8365	EVH 355 /AXC 400°C	352,0
8366	EVH 400 /AXC 400°C	390,0
8367	EVH 450 /AXC 400°C	432,0
8368	EVH 500 /AXC 400°C	471,0
8369	EVH 560 /AXC 400°C	515,0
8370	EVH 630 /AXC 400°C	537,0
8371	EVH 710 /AXC 400°C	627,0
8372	EVH 800 /AXC 400°C	672,0
8373	EVH 900 /AXC 400°C	962,0
8374	EVH 1000 /AXC 400°C	1 000,0
8375	EVH 1250 /AXC 400°C	1 132,0

Онлайн каталог на сайте www.systemair.ru

ASFV фланец

ASFV/F - фланец для подсоединения к вентиляторам DVV. Рабочая тем-ра 100 °C

3699	ASFV 400	42,0
3698	ASFV 450	47,0
3700	ASFV 560	52,0
3701	ASFV 630	59,0
3702	ASFV 800	80,0
3703	ASFV 1000	109,0

Каталог продукции Systemair 2009-2010 с.463

ESD-F насадка

Насадка из нерж.стали на воздухозабор. Оптимизирует всасывание воздуха на входе. Имеет фланцы с обеих сторон. Походящая модель по типоразмеру- следующая за типоразмером вентилятора.

305256	ESD-F 315	143,0
305257	ESD-F 355	169,0
305258	ESD-F 400	182,0
305259	ESD-F 450	195,0
305260	ESD-F 500	212,0
305261	ESD-F 560	248,0
305262	ESD-F 630	284,0
305263	ESD-F 710	293,0
305264	ESD-F 800	325,0
305265	ESD-F 900	360,0
305266	ESD-F 1000	576,0
305267	ESD-F 1250	1 038,0

Онлайн каталог на сайте www.systemair.ru

ESDV насадка

Насадка на воздухозаборное отверстие крышного вентилятора DVV. Предназначена для оптимизации всасываемого потока воздуха.

31118	ESDV 400	120,0
31119	ESDV 450	130,0
31120	ESDV 560	145,0
31121	ESDV 630	178,0
31122	ESDV 800	221,0
31123	ESDV 1000	266,0

Каталог продукции Systemair 2009-2010 с.463

TDA переходник

Переход для монтажа дополнительных принадлежностей со стороны всасывания.

301392	TDA DV 310/311	58,0
301393	TDA DV 355/400	73,0
301394	TDA DV 450/500	87,0
304815	TDA DV 560/630	118,0

Каталог продукции Systemair 2009-2010 с.461

Цены указаны в евро с НДС и являются рекомендованными. Окончательные цены уточняйте у дистрибьюторов.

UGS переходник

Гибкий переходник для соединения воздуховодов квадратного и круглого сечения

Применяется для вентиляторов MUB-K, MUB

31290	UGS 025/315	214,0
31291	UGS 025/400	214,0
4356	UGS 025/355	214,0
32851	UGS 042/400	251,0
4357	UGS 042/500	287,0
4358	UGS 062/630	319,0

Каталог продукции Systemair 2009-2010 с.464

FK хомут

Быстроразъемные хомуты облегчают установку и снятие вентилятора для обслуживания и чистки.

1607		FK 100	7,5
1608		FK 125	8,0
1609		FK 150	8,5
1610	Хит!	FK 160	8,5
1611		FK 200	9,0
1612		FK 250	10,0
1613		FK 315	12,0
1614		FK 355	15,0
1615		FK 400	18,0
1616		FK 450	20,0
1617		FK 500	22,0

Каталог продукции Systemair 2009-2010 с.466

WSD защитный кожух

Кожух для защиты электродвигателя от атмосферных воздействий для вентиляторов KBT/KBR.

2728		WSD/KBT-1	66,0

(для KBT 160-180, KBR 315-355 4-полюс.)

2729	Хит!	WSD/KBT-2	72,0

(для KBT 200-280, KBR 315-355 2-полюс.)

Каталог продукции Systemair 2009-2010 с.464

VP защитный кожух

Новинка!

Дополнительный защитный кожух для вентилятора PRF. Выполнен из поливинилхлорида, хомуты - из нержавеющей стали.

305462	VP	*для PRF 160*	88,0
305463	VP	*для PRF 180*	93,0
305464	VP	*для PRF 200*	104,0
305465	VP	*для PRF 250*	109,0

Онлайн каталог на сайте www.systemair.ru

WSG защитная решетка

Предназначена для прямоугольных каналов и воздухообрабатывающих агрегатов серий MUB.

30589	WSG 40-20	179,0
30590	WSG 50-25	186,0
30591	WSG 50-30	194,0
30592	WSG 60x30	208,0
30593	WSG 60-35	216,0
30594	WSG 70-40	241,0
30595	WSG 80-50	297,0
30596	WSG 100-50	331,0
4361	WSG 025	195,0
4362	WSG 042	261,0
4363	WSG 062	286,0
4364	WSG 100	382,0

Каталог продукции Systemair 2009-2010 с.464

SG защитная решетка

Защитная решетка для канальных вентиляторов крепится тремя винтами.

5606	SG 100	5,5
5607	SG 125	5,5
5555	SG 150	6,5
5608	SG 160	6,5
5609	SG 200	7,5
5610	SG 250	9,0
5611	SG 315	11,5
5612	SG 355	15,0
5613	SG 400	16,0
5614	SG 450	21,0
5615	SG 500	23,0

Каталог продукции Systemair 2009-2010 с.466

SG-AR/AXC защит. решетка

Защитная решетка для осевого вентилятора AR/AXC.

30094	SG AR/AXC 315	45,0
30095	SG AR/AXC 350	57,0
3399	SG AR/AXC 400	71,0
3400 Хит!	SG AR/AXC 450	72,0
3401	SG AR/AXC 500	80,0
3402	SG AR/AXC 560	91,0
3403	SG AR/AXC 630	135,0
3404	SG AR/AXC 710	201,0
3405	SG AR/AXC 800	280,0
31540	SG AR/AXC 900	284,0
3406	SG AR/AXC 1000	286,0
31542	SG AR/AXC 1120	445,0
31541	SG AR/AXC 1250	628,0

Каталог продукции Systemair 2009-2010 с.466

SG-AW защитная решетка

Защитная решетка для осевого вентилятора AW.

3395	SG AW 710	159,0
3397	SG AW 800	236,0
3398	SG AW 1000	339,0

Каталог продукции Systemair 2009-2010 с.467

SG-AW-D решетка

Монтажная решетка для осевого вентилятора AW.

30600	SG AW-D 035	83,0
30601	SG AW-D 040	89,0
30602	SG AW-D 045/042	93,0
30603	SG AW-D 050	99,0
30604	SG AW-D 056	123,0
30605	SG AW-D 065	155,0
30606	SG AW-D 071	168,0

Каталог продукции Systemair 2009-2010 с.467

WSD защит. пластина

Защитная пластина для модульных агрегатов из алюминия, стойкого к воздействию морской воды.

300688	WSD 025 (560x560x38)	141,0
300689	WSD 042 (730x730)	161,0
300690	WSD 062 (860x860)	182,0
300691	WSD 100 (1060x1060x40)	217,0

Каталог продукции Systemair 2009-2010 с.464

IGC, IGK - решетка

IGC- круглая воздухозаборная решетка для внутреннего или наружного монтажа.

5581		IGC 100	12,0
5582		IGC 125	16,0
5583		IGC 160	22,0
5584	Хит!	IGC 200	29,0
5585		IGC 250	45,0
5586		IGC 315	69,0

Квадратная воздухозаборная решетка из оцинк.стали. Оснащена фланцем для настен. монтажа и антимоскитной сеткой. Соединит. патрубок с резиновым уплотнением.

1630		IGK 100	34,0
1631		IGK 125	35,0
1632		IGK 160	36,0
1633	Хит!	IGK 200	37,0

Каталог продукции Systemair 2009-2010 с.465

VK жалюзи

Жалюзи для вертик. монтажа на стене. Создается доп. сила, направленная вверх, которая уменьшает аэродинамическое сопротивление. Заслонки открываются полностью, даже при низкой скорости воздуха.

Одинарные жалюзи

5636	VK 10	12,0
5638	VK 12	17,0
5605	VK 15	37,0
5639	VK 20	38,0
5640	VK 25	43,0
5641	VK 30	50,0
5642	VK 35	53,0
5643	VK 40	62,0
5645	VK 45	78,0
5646	VK 50	83,0
5651	VK 63	149,0
5653	VK 71	232,0
5654	VK 80	308,0
5656	VK 90	373,0

Двойные жалюзи

5644	VK 40-20	211,0
5647	VK 50-25	238,0
5648	VK 50-30	248,0
5649	VK 60-30	264,0
5650	VK 60-35	275,0
5652	VK 70-40	304,0
5655	VK 80-50	345,0
5637	VK 100-50	425,0

Каталог продукции Systemair 2009-2010 с.466

BS защитная решетка

Защитная решетка на всасывании для вентиляторов серии EX. Устанавливается с помощью 4 винтов (входят в комплект).

4029	BS 140	22,00
4032	BS 180	27,00

Онлайн каталог на сайте www.systemair.ru

FTG откидная рама

Откидная рама для монтажа с крышными вентиляторами DVS/DVC/DHS/DVN. Для монтажа со стороны всасывания требуется переход TDA.

30507	FTG 400 (310/311)	132,0
30508	FTG 540 (355/400)	160,0
30248	FTG 640 (450/499/500)	180,0
30509	FTG 940 (560/630)	264,0

Каталог продукции Systemair 2009-2010 с.461

Принадлежности для монтажа

MFA-AXCBF кронштейн

Новинка!

Монтажный кронштейн для осевых вентиляторов AXCBF.

308724	MFA-AXCBF 250	29,0
308725	MFA-AXCBF 315	34,0
308726	MFA-AXCBF 400	36,0
308727	MFA-AXCBF 500	44,0

Онлайн каталог на сайте www.systemair.ru

MFA-AR/AXC кронштейн

Монтажный кронштейн для осевых вентиляторов AR, AXC, AXCBF. Изготовлен из оцинк. стали. В комплекте 1 шт.

8328	MFA-AR/AXC 315	22,0
8329	MFA-AR/AXC 355	23,0
8330	MFA-AR/AXC 400	27,0
8331	MFA-AR/AXC 450	28,0
8332	MFA-AR/AXC 500	35,0
8333	MFA-AR/AXC 560	41,0
8334 ● *Хит!*	MFA-AR/AXC/BF 630	47,0
8335	MFA-AR/AXC 710	73,0
8336	MFA-AR/AXC/BF 800	82,0
8337	MFA-AR/AXC 900	92,0
8338	MFA-AR/AXC 1000	105,0
8339	MFA-AR/AXC 1250	141,0

Каталог продукции Systemair 2009-2010 с.465

WBK кронштейн

Кронштейн для настенного монтажа вентиляторов KBT/KBR

2720	WBK 225/280	118,0
2721 ● *Хит!*	WBK 315/355	118,0

Каталог продукции Systemair 2009-2010 с.465

FKX кронштейн

Монтажный кронштейн для вентиляторов EX 140 и 180. В комплекте 1 шт.

1556 ●	FKX 140/180	8,0

Каталог продукции Systemair 2009-2010 с.465

MP монтажный кронштейн

Упрощают установку вентиляторов AXC в вертикальном положении (направление движения воздуха SO, SU). Материал - нерж.сталь. Для установки вентилятора необх. 4 шт.

303824	MP 315-400	84,0
303825	MP 450-500	96,0
303827	MP 560-630	142,0
303829	MP 710	142,0
303830	MP 800	150,0
303831	MP 900	152,0
303821	MP 1000	181,0
303822	MP 1250	284,0

Онлайн каталог на сайте www.systemair.ru

SD резиновые опоры

Новинка!

Антивибрационные опоры для вентиляторов серий PRF, AXC. Макс. температура на поверхности - 80 ºС. Комплект - 1 шт.

8340	SD 315-450	17,0
8341 *Хит!*	SD 500-630	21,0
8342	SD 710-1000	42,0

Онлайн каталог на сайте www.systemair.ru

FSD пружинные опоры

Комплект пружинных антивибрационных опор для вентиляторов серий PRF, AXC. В комплекте 4 шт.

30546	FSD 315-450	202,0
30547	FSD 500-710	202,0
30548	FSD 800-1250	202,0

Онлайн каталог на сайте www.systemair.ru

ALS-KBT коллектор жира

Коллектор жира устанавливается в спиральной улитке вентилятора и позволяет избежать утечек масла и жира из вентилятора. Предназначен для вентиляторов KBT/KBR.

2727 *Хит!*	ALS-KBT	136,0

Каталог продукции Systemair 2009-2010 с.465



 Цены указаны в евро с НДС и являются рекомендованными. Окончательные цены уточняйте у дистрибьюторов.

Systemair CAD

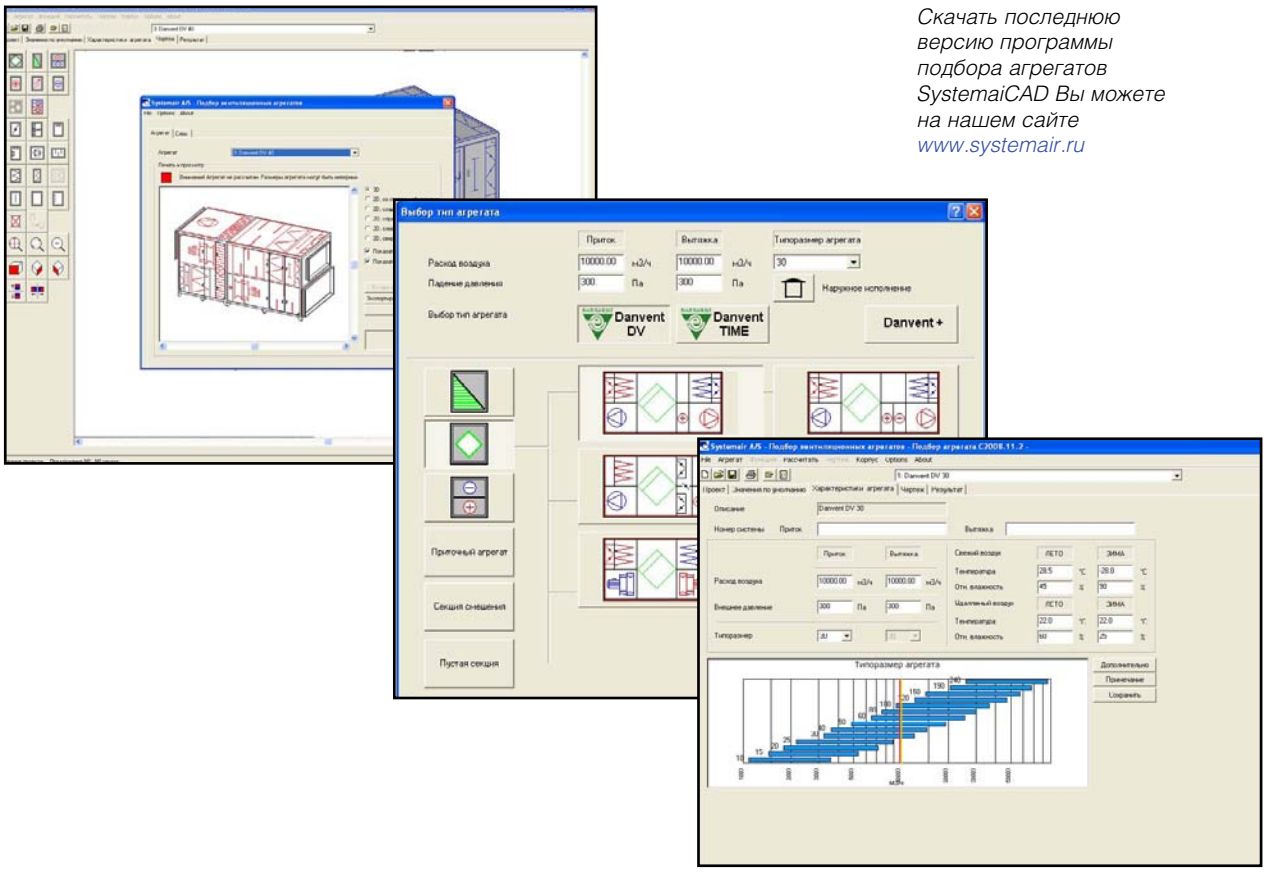

Скачать последнюю версию программы подбора агрегатов SystemaiCAD Вы можете на нашем сайте www.systemair.ru

Программа Axial Fans Selection

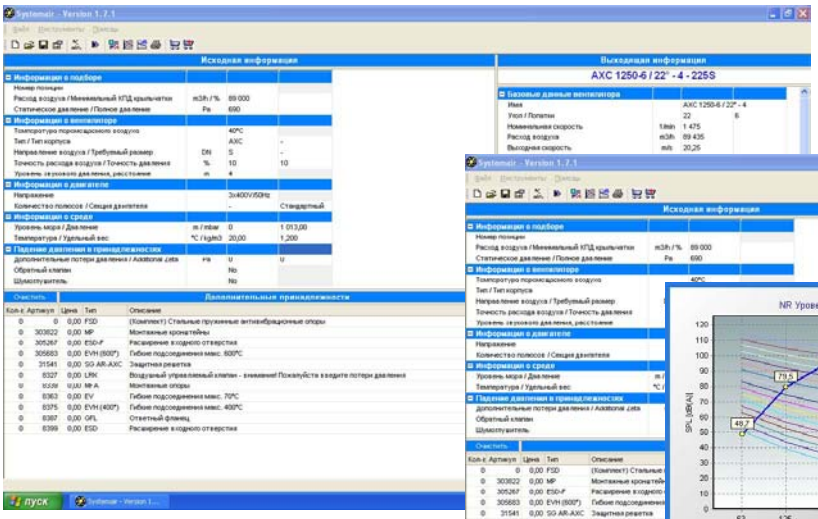

Программу можно загрузить с сайта www.systemair.ru

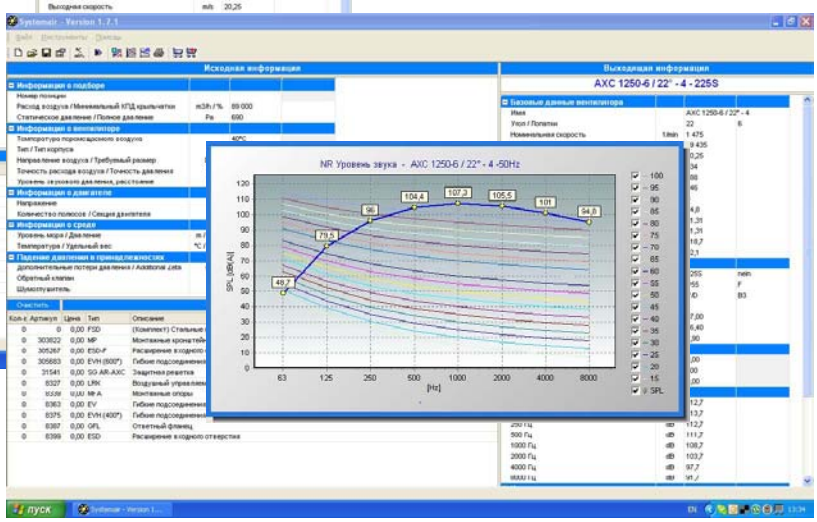

Программа позволяет сохранить данные и результаты подбора в отдельном файле.

Схемы монтажа вентиляторов и использование принадлежностей

Вентиляторы для круглых каналов (K, KD, RVK, KVK, KVKE)

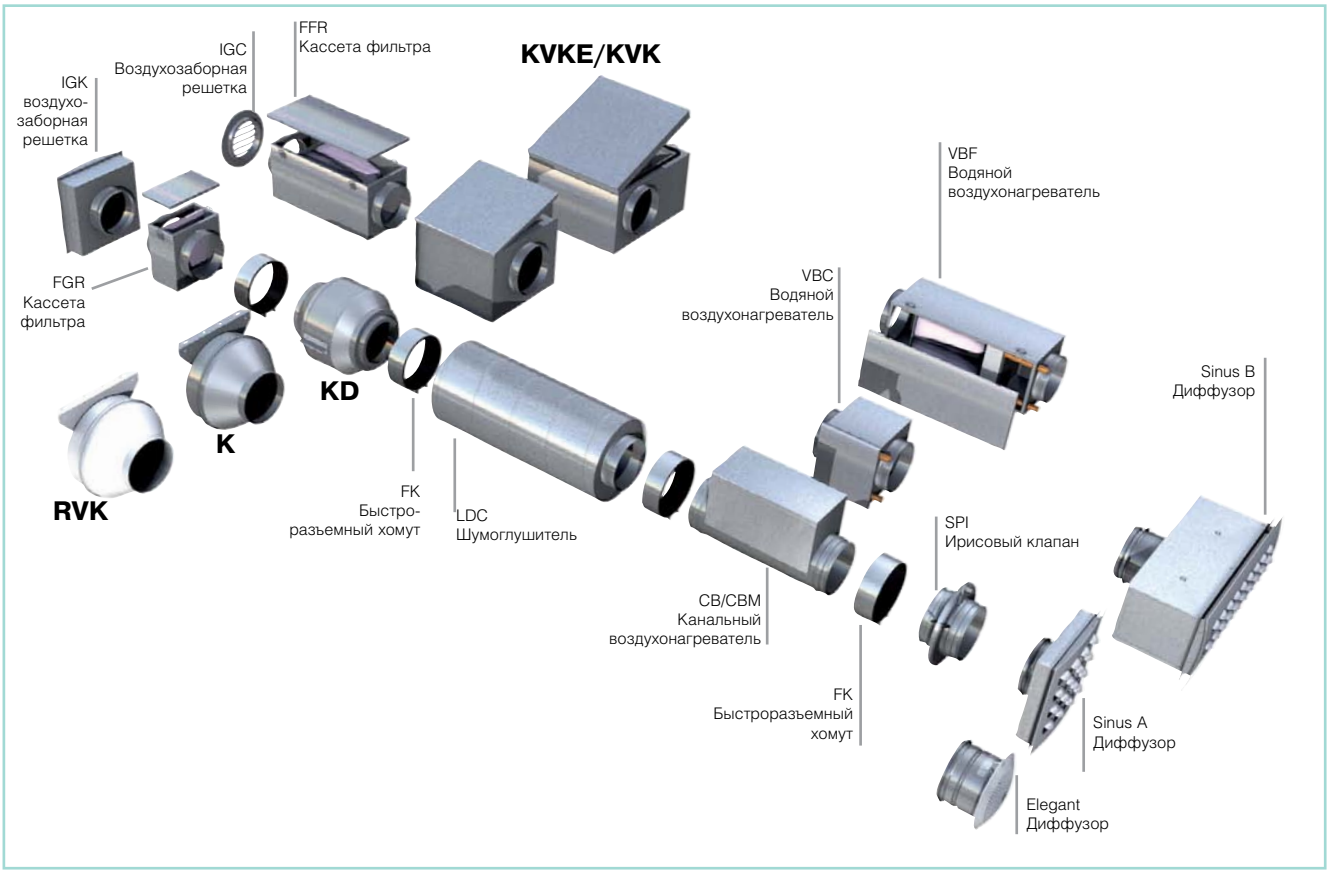

Вентиляторы для прямоугольных каналов (RS, RSI, KE/KT)

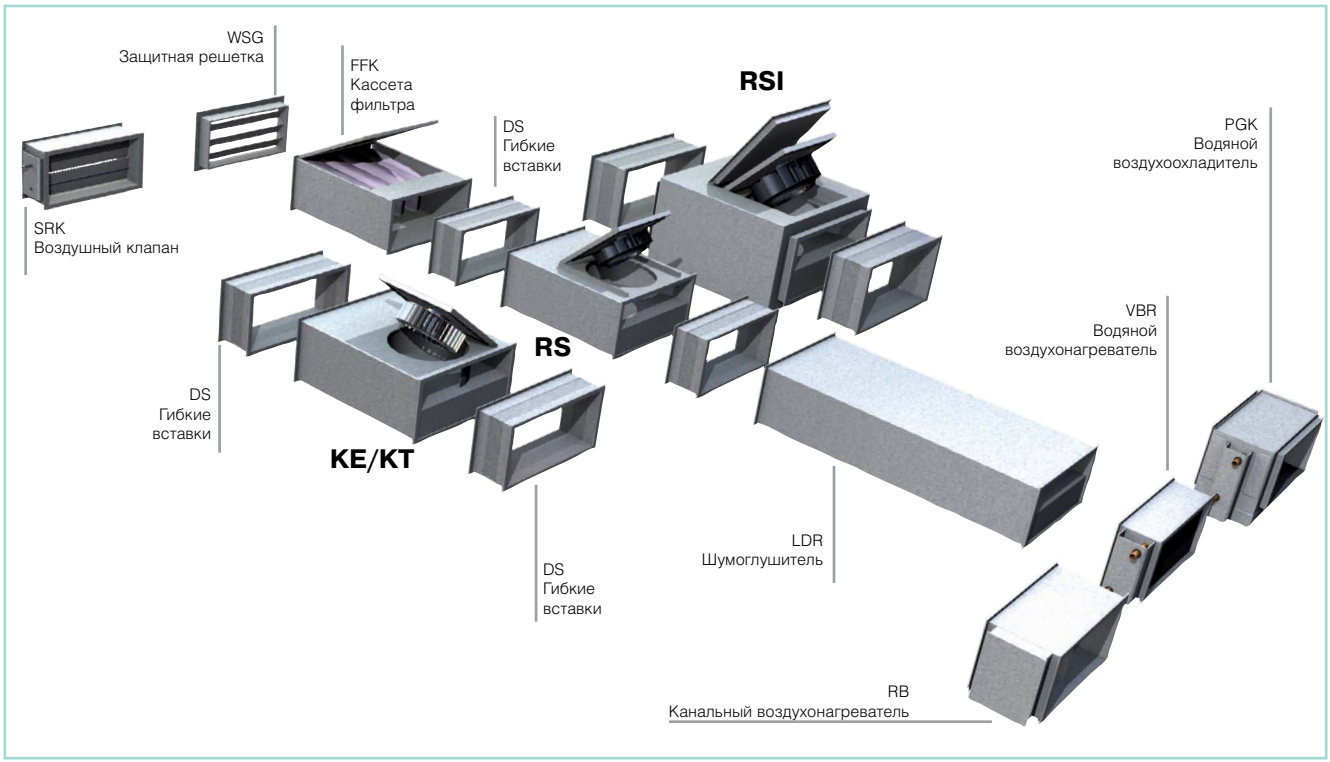

Цены указаны в евро с НДС и являются рекомендованными. Окончательные цены уточняйте у дистрибьюторов.

Схемы монтажа вентиляторов и использование принадлежностей

Вентиляторы для квадратных каналов (MUB, KDRE, KDRD)

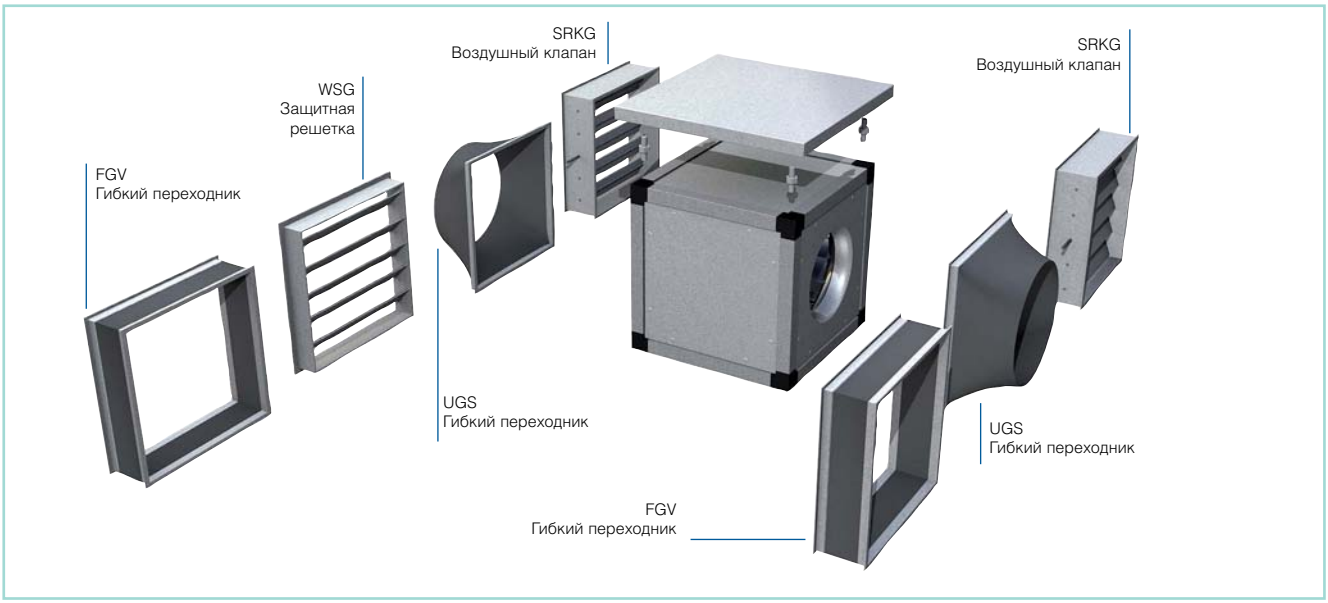

Кухонные вытяжные вентиляторы (KBT/KBR, MUB-K)

Схемы монтажа вентиляторов и использование принадлежностей

Осевые вентиляторы (AW, AR, AXC)

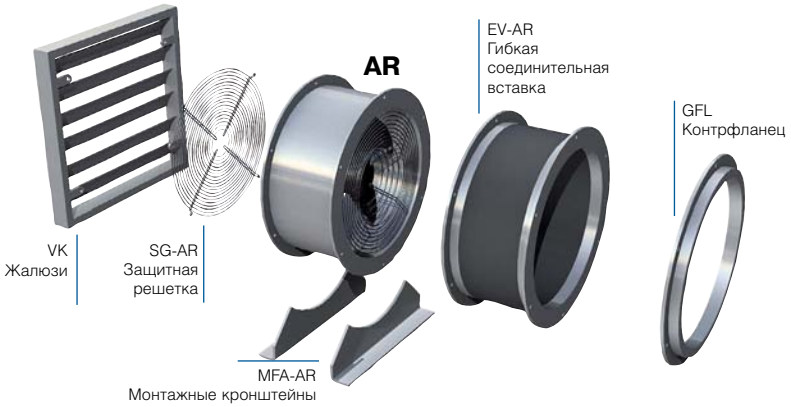



Цены указаны в евро с НДС и являются рекомендованными. Окончательные цены уточняйте у дистрибьюторов.

Схемы монтажа вентиляторов и использование принадлежностей

Крышные вентиляторы

DVS/DVSI
Пример сборки
Аналогично для серий DHS, DVN, DVC



DVS/DVSI
Пример сборки
Аналогично для серий DHS, DVN, DVC

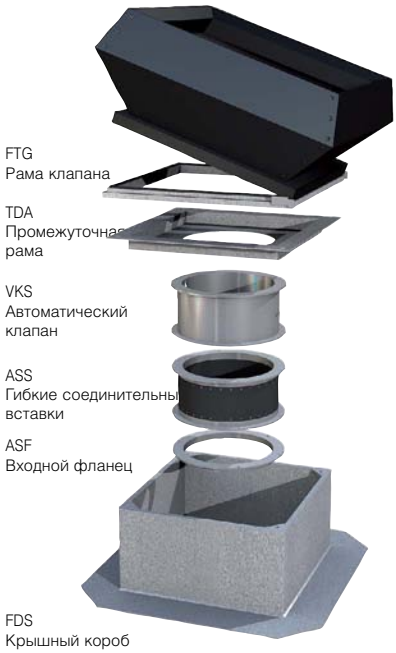

DHS
Пример сборки
Аналогично для серий DVS, DVN, DVC

DVN/DVNI
Пример сборки



Схемы монтажа вентиляторов и использование принадлежностей

Крышные вентиляторы



Цены указаны в евро с НДС и являются рекомендованными. Окончательные цены уточняйте у дистрибьюторов.

Конструкция электродвигателя с внешним ротором аналогична конструкции обычного асинхронного электродвигателя, но с одним отличием: статор и ротор меняются местами. Статор с обмотками расположен в центре электродвигателя, а ротор – снаружи. Вал электродвигателя вращается в герметичных шарикоподшипниках, закрепленных внутри статора, а рабочее колесо закреплено на корпусе ротора. Таким образом, электродвигатель и рабочее колесо образуют компактный блок, расположенный в центре воздушной струи. Благодаря такой конструкции обеспечивается воздушное охлаждение электродвигателя с внешним ротором, что позволяет регулировать скорость вращения вентилятора путем изменения напряжения питания.

Корпус
Корпус большинства вентиляторов изготовлен из горячекатаной оцинкованной листовой стали. Стальные листы покрыты слоем цинка толщиной 20 мкм, обеспечивающим защиту от коррозии. Детали из листового оцинкованного металла сварены точечной сваркой, скреплены болтами или заклепками.
Вентиляторы, на поверхности которых нанесено порошковое покрытие, хорошо защищены от коррозии. Порошковое покрытие толщиной по меньшей мере 40 мкм образует твердую и ударостойкую поверхность. Для предотвращения загрязнения окружающей среды завод не использует растворителей при производстве порошковых покрытий.

Изоляция
В качестве теплоизоляционных материалов вентиляторов используется негигроскопичная минеральная вата, которая не изменяет своих свойств при воздействии пара и влаги. Изоляция классифицируется как негорючий материал, выдерживающий температуру до 200 °C.

Электродвигатель и рабочее колесо
Вентиляторы, оснащенные рабочим колесом с загнутыми вперед лопатками, изготовлены из листовой оцинкованной стали. Рабочее колесо с загнутыми назад лопатками состоит из лопаток, изготовленных из полиамида или листовой оцинкованной стали, которые крепятся на ступице, изготовленной из оцинкованной стали. Рабочее колесо установлено методом напрессовки непосредственно на ротор электродвигателя. Стрелка на корпусе электродвигателя указывает направление вращения вентилятора. Электродвигатель (вместе с рабочим колесом) динамически сбалансирован в двух плоскостях в соот ветствии с DIN ISO 1940.

Подшипники
Шариковые подшипники электродвигателя не требуют обслуживания и позволяют эксплуатацию в любом положении вентилятора. Максимально допустимая температура воздуха указана в каталоге для каждой конкретной модели. При температуре воздуха 40 °C срок службы подшипников составляет не менее 40 000 часов (L 10).
Внимание! Если вентилятор включен, то низкая температура воздуха не влияет на износ подшипников, так как во время работы температура электродвигателя повышается на 60-90 K. Смазка подшипника пригодна для работы при температуре окружающей среды от -40 °C до максимально допустимой температуры перемещаемого воздуха, указанной в каталоге для каждой конкретной модели.

Защита электродвигателя
Большинство вентиляторов оснащены встроенной тепловой защитой, которая обеспечивает лучшую защиту электродвигателя от перегрева, чем автомат защиты по току. Это особенно важно, если скорость вентилятора регулируется путем изменения напряжения, так как в этом случае отключение по току невозможно. Термоконтакты встроены в обмотки электродвигателя. При достижении максимальной температуры термоконтакты размыкаются, отключая питание электродвигателя. Для электродвигателей, в которых применяются изоляционные материалы класса нагревостойкости “B”, максимальная температура составляет 130 °C. Для электродвигателей, в которых применяются изоляционные материалы класса изоляции “F”, максимальная температура составляет 155 °C.

Встроенные термоконтакты
Возврат встроенных термоконтактов в исходное состояние осуществляется автоматически или вручную. Если возврат в исходное состояние осуществляется автоматически, то повторный пуск электродвигателя произойдет автоматически, как только он остынет до нормальной температуры. В моделях вентиляторов серии RS, K, KV и TFSR/TFSK малых типоразмеров возврат встроенных термоконтактов в исходное состояние осуществляется автоматически.

Внешние выводы от термоконтактов
Вентиляторы могут поставляться со встроенными термоконтактами с внешними выводами (обозначение на электрической схеме – «TK»). Выводы термоконтактов должны быть подключены к внешнему устройству защиты электродвигателя. Для однофазных электродвигателей используется устройство защиты S-ET-10 (или AWE-SK, если ток меньше 2 A), а для трехфазных электродвигателей – STDT16. Если термоконтакты сработали, то после остывания электродвигателя следует вернуть устройство защиты в исходное состояние вручную.
Внимание! Гарантийные обязательства действительны только при условии, что тепловая защита электродвигателя и регулятор скорости подключены правильно.

Номинальные характеристики
Номинальное напряжение / частота
Максимально допустимые отклонения напряжения: +6 %, -10 % от номинала (в соответствии со стандартом DIN IEC 38), плюс максимально допустимая частота.

Номинальная мощность
Номинальная мощность показывает, какую максимальную мощность потребляет вентилятор от сети переменного тока.

Номинальный потребляемый ток
Номинальный потребляемый ток показывает, какой максимальный ток потребляется вентилятором от сети переменного тока при номинальном напряжении. Если скорость вентилятора регулируется изменением напряжения, то при низком напряжении ток в электродвигателе может превысить указанное номинальное значение. Рекомендуемые регуляторы скорости спроектированы с учетом этих факторов.
Если ток в электродвигателе превышает номинальное значение, то максимально допустимая температура перемещаемого воздуха снижается. В технических характеристиках указана допустимая температура перемещаемого воздуха при номинальном потребляемом токе и при регулируемой скорости.

Расход воздуха
Расход воздуха указан при непосредственной подаче воздуха (без воздуховодов, с нулевым противодавлением). Расход воздуха измеряется в соответствии со стандартами DIN 24 163 и BSA BS 848. Расчетная плотность воздуха составляет 1,2 кг/м3 при 20 °C.

Внешнее статическое давление
На диаграммах внешнее статическое давление обозначено: p_S (Па).

Общее техническое описание

Скорость вращения
В таблицах указана номинальная скорость вращения вентилятора (об./мин) при номинальном потребляемом токе.

Конденсатор
Фазосдвигающий конденсатор подсоединен к однофазным электродвигателям. В таблице указана электрическая емкость конденсатора для каждого вентилятора.

Уровень звукового давления и звуковой мощности
Уровень звукового давления канальных вентиляторов измеряется при работе в номинальном режиме в помещении с эквивалентной площадью поглощения 20 м^2 (по Сэбину) на расстоянии 3 м.
Уровень звукового давления вентиляторов измеряется при работе в номинальном режиме в свободном звуковом поле на расстоянии 10 м.

Вентиляторы	**Канальные**	**Крышные**
Объем комнаты	80 м^3	Свободное звуковое поле
Эквивалентная площадь поглощения	20 м^2	-
Расстояние от вентилятора (r)	3 м	4/10 м
Фактор направленности (Q)	1	1
Разность между звуковой мощностью (L_W) и звуковым давлением (Lp)	-7 дБ	-23/-31 дБ

Выравнивание акустических величин по А-фильтру
Приведенные в каталоге акустические величины (уровень звуковой мощности и уровень звукового давления) выравниваются по характеристике А-фильтра.
Уровень звуковой мощности LwA, показанный на графике, измерялся на входе вентилятора. Октавные уровни звуковой мощности в полосах частот определены по пиковым значениям. В таблицах приведены уровни шума ко входу, к выходу и к окружению.

Регулирование скорости
Выбор способа регулирования скорости
При использовании большинства электрических средств регулирования скорости электродвигателя шум, издаваемый электродвигателем, усиливается. Исключение составляет регулирование скорости с помощью регулятора скорости. При работе на низких скоростях возрастает рассеиваемая мощность. Рассеиваемая мощность преобразуется в теплоту внутри электродвигателя. При существенном рассеивании мощности рабочая температура подшипников значительно возрастает, что приводит к уменьшению срока службы.
Ниже приведены характеристики различных методов регулирования скорости и условия эксплуатации, оптимальные для применения этих методов:

Регуляторы скорости
При регулировании скорости с помощью регуляторов скорости шум электродвигателя не увеличивается. Тем не менее, срок службы подшипников электродвигателя может уменьшиться из-за работы при низких напряжениях питания в течение длительного времени (уровень напряжения 1 и 2). Подходящие интервалы регулирования скорости: уровни 3-5. С помощью одного регулятора скорости можно управлять несколькими вентиляторами.

На диаграмме рабочих характеристик вентилятора приведены пять графиков для разного выходного напряжения трансформатора.

Скорость (график)	1	2	3	4	5
Напряжение, одна фаза	80	105	130	160	230
Напряжение, три фазы	90	140	180	230	400

Однофазный плавный регулятор скорости
При снижении скорости может усилиться шум, издаваемый вентилятором. Данный регулятор не рекомендуется использовать в составе систем с повышенными требованиями по уровню шума. При работе электродвигателя с низким напряжением питания срок службы подшипников снижается. Рекомендуемый интервал регулирования: 60-100% от номинального напряжения. Использование одного и того же регулятора скорости для нескольких вентиляторов приводитк увеличению уровня шума и появлению электромагнитных помех. В этих случаях рекомендуется использовать экранированные кабели.

Трехфазный регулятор скорости
При регулировании скорости обычно не возникает проблем, связанных с шумом. При работе с низким напряжением срок службы подшипников электродвигателя несколько сокращается. Рекомендуемый диапазон регулирования скорости: 40-100% от номинального напряжения.
С помощью одного регулятора скорости можно управлять несколькими вентиляторами. В целях максимального снижения уровня шума и уровня электромагнитных помех при управлении несколькими вентиляторами, рекомендуется использовать звуковые фильтры, а также экранированный кабель питания электродвигателя.

Монтаж
Вентиляторы всех моделей могут устанавливаться в любом положении, за исключением крышных вентиляторов, которые должны устанавливаться только горизонтально. Небольшие крышные вентиляторы, такие как TFSK/TFSR, можно установить на скате крыши. Во избежание передачи вибрации на воздуховоды закрепите вентиляторы с помощью хомутов и гибких соединений. Вентиляторы всех моделей предназначены для длительного использования.

Во избежание повышения аэродинамического сопротивления и снижения эффективности системы из-за турбулентности воздушного потока, предусмотрите на входе и выходе вентилятора прямые участки воздуховода и шумоглушители. На прямом участке не рекомендуется устанавливать фильтры и другие элементы.

Длина прямого участка должна быть: на входе вентилятра – не менее 1 эквивалентного диаметра воздухозаборного отверстия; на выходе вентилятора – не менее 3 эквивалентных диаметров воздуховыпускного отверстия (см. рисунок).

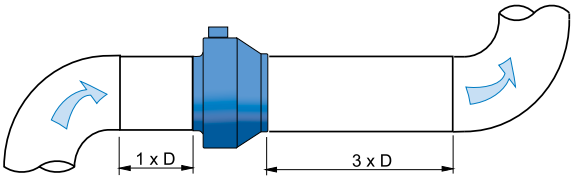

Рисунок 1. Схема правильной установки канального вентилятора.

$$D = \sqrt{\frac{4 \cdot H \cdot B}{\pi}}$$

где D = эквивалентный диаметр воздуховода
H = высота воздуховода
B = ширина воздуховода

Гарантия
Срок гарантии указывается при поставке. Гарантийные обязательства действительны только при условии, что тепловая защита электродвигателя и регулятор скорости подключены правильно. Срок заводской гарантии на вентиляторы – 3 года, на другое оборудование –1 год с момента отгрузки.
За более подробной информацией о гарантии обращайтесь к официальным поставщикам Systemair в Вашем регионе. Информация о поставщиках находится на сайте: www.systemair.ru.

FRICO
A Systemair Brand

Прайс-лист 2011

воздушные завесы • инфракрасные обогреватели • тепловые вентиляторы • конвекторы • приборы управления и контроля

О компании Frico

Более чем семидесятилетний опыт разработки и производства оборудования постоянно обобщался и систематизировался, что к настоящему моменту сформировало уникальный в своей обширности банк данных. Его использование стало основой при выработке инженерных решений в области обогрева и энергосбережения.

Виды продукции и традиции производства
Компания Frico является признанным европейским лидером в производстве воздушных завес, инфракрасных обогревателей и тепловых вентиляторов. Отличительными признаками нашей продукции является традиционное скандинавское качество и повышенные требования к дизайну изделий.

Опыт и знания
Наши изделия воплощают в себе сплав опыта и новаторских идей наших специалистов. Образцы новой техники проходят всестороннюю проверку в собственной и одной из лучших в Европе лаборатории по динамике и акустике.

Квалифицированная поддержка повсюду
Компания Frico представлена более чем в 50 странах своими дочерними подразделениями и сетью компаний дистрибьюторов, которых можно найти через сайт www.frico.se. Высококвалифицированные специалисты всегда придут к Вам на помощь в решении проблем обогрева и энергосбережения.

Академия Frico
Для повышения технического уровня специалистов, знакомства с новой техникой, обмена опытом и обсуждения проблем была создана Академия Frico. Теоретический курс сопровождается семинарами, на которых обсуждаются предложения и замечания и определяются направления дальнейшего совершенствования продукции.

Качество и долговечность
Компания Frico производит исключительно высококачественное оборудование с трехгодичной заводской гарантией. Оборудование рассчитано на длительный срок службы при минимальной потребности в обслуживании. Обеспечение запасными частями на срок не менее десяти лет через технические центры наших дистрибьюторов.

Исследования и испытания
Мы располагаем одной из самых совершенных в Европе лабораторией по аэродинамике и акустике. Исследования и измерения проводятся регулярно как для разработки и экспериментальной проверки новых образцов, так и для улучшения характеристик существующих изделий. Все измерения производятся в соответствии с требованиями AMCA и стандартами ISO.



 Цены указаны в евро с НДС и являются рекомендованными. Окончательные цены уточняйте у дистрибьюторов.

Содержание

О компании Frico..... 43
Оборудование
Воздушные завесы..... 45
Инфракрасные обогреватели..... 48
Тепловые вентиляторы..... 49
Конвекторы..... 50
Принадлежности..... 51

Головной офис компании Frico находится в пригороде Гетеборга, дочерние подразделения - в Норвегии, Франции, Великобритании, Германии, России, Китае, Испании и Нидерландах. Компании - дистрибьюторы присутствуют более чем в 50 странах по всему миру. Основное производство находится в Скинскатеберге (Швеция), вспомогательные - в различных странах Европы.
Центральные склады в Швеции и Франции.

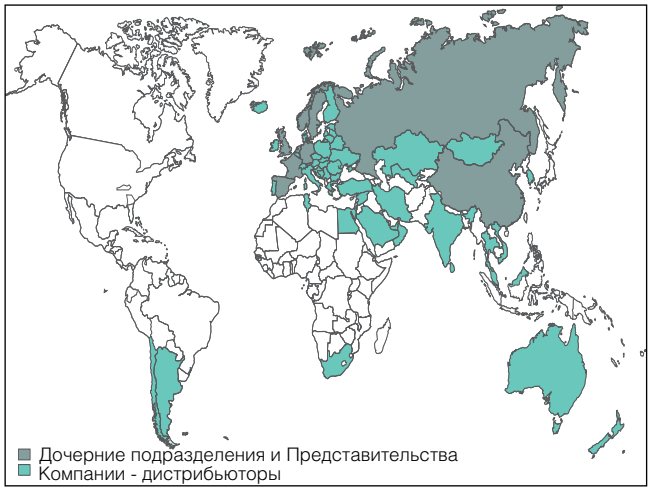

Головной офис
Frico AB
Box 102, SE-433 22 Partille
Sweden
+46 31 336 86 00
+46 31 26 28 25
mailbox@frico.se · www.frico.se

Представительство в России
101000, Москва, Архангельский пер.7, стр. 1, офис 3
Россия
+7 495 933 14 32
+7 495 933 14 31
frico@trankm.ru · www.frico.com.ru

Представительство в Украине
04655, Украина, Киев,
ул. Викентия Хвойки 21, офис 410
Украина
+380 44 223 34 34
+380 44 223 33 11
info@systemair.ua · www.frico.com.ru

Frico AS
P.B. 6756 Etterstad, 0609 Oslo
Norway
+47 23 37 19 00
+47 23 37 19 10
mailbox@frico.no · www.frico.no

Frico SAS
53 avenue Carnot, 69250 Neuville sur Saône
France
+33 4 72 42 99 42
+33 4 72 42 99 49
info@frico.fr · www.frico.fr

Frico Ltd.
72 Cheston Road, Birmingham B7 5EJ
Great Britain
+44 0121 322 0854
+44 0121 322 0858
sales@frico.co.uk · www.frico.co.uk

Представительство в Китае
Rm 702, Modern Communication Building 201, New Jin qiao Rd, 201206 Shanghai
China
+86 21 625 69 900
+86 21 625 54 747
frico@sohu.com · www.frico.com.cn

Systemair GmbH
Kolpingstraße 14, 1232 Wien
Austria
+43 1 615 38 50
+43 1 615 38 50 -50
office@systemair.at · www.fricogmbh.at

Systemair GmbH
Seehöfer Str. 45 , 97944 Boxberg-Windischbuch
Germany
+49 79 30 92 72 - 0
+49 79 30 92 72 – 92
info@systemair.de · www.frico-group.de

Представительство в Испании
C/Montecarlo nº 14, P.I. Uranga
29942 Fuenlabrada, Madrid
Spain
+34 91 887 60 00
+34 91 887 60 00
mailbox@frico.com.es · www.frico.com.es

Systemair BV, Divisie Verwarming
Wethouder van Nunenst. 12d,
5706 TK Helmond
Netherlands
+31 04 92 590 786
+31 04 92 590 787
info@fricobv.nl · www.fricobv.nl

AD 100

Мини-завесы с электронагревом для малых проемов высотой до 1м. Горизонтальная установка. Встроенный пульт и термостат. Кабель с вилкой (кроме AD105). Длина 0,8м.RAL9016

3214	AD 102 (2kW)	361,0
3215	AD 103 (3kW)	389,0
1042	AD 105 (5kW)	427,0

Каталог оборудования Frico.
www.frico.se

PA1006

Мини-завесы с электронагревом для малых проемов высотой до 1м. Горизонтальная установка. Встроенный пульт и термостат. Кабель 0,9м. Возможность поворота вокруг продольной оси. Длина 0,6м RAL9016

3790	PA 1006E03 (3кВт)	260,0

Каталог оборудования Frico.
www.frico.se

ADA/ADA Cool

Воздушные завесы без нагрева. Используются преимущественно для изоляции охлажденных и кондиционируемых помещений. Два уровня производительности. Модели длиной 0,9 и 1,2м . Устанавливаются горизонтально. Высота установки до 2,5м. Комплектуются кабелем с вилкой. RAL9016

5984	ADA090H	480,0
5985	ADA120H	576,0
Без регулировки		
2348	ADAC090	537,0
10775	ADAC120	614,0

Каталог оборудования Frico.
www.frico.se

PS

Воздушные завесы для защиты входных дверей высотой до 2,5м . Эксклюзивное исполнение в корпусе из нержавеющей стали, горизонтальная установка. Типоразмеры 1и 1,5м. Без нагрева/с электронагревом.

Без нагрева		
17630	PS210A	883,0
17631	PS215A	1400,0
С электронагревом		
16915	PS210E03	1070,0
16916	PS210E06	1160,0
16917	PS210E09	1235,0
16918	PS215E09	1653,0
16919	PS215E14	1745,0

Каталог оборудования Frico.
www.frico.se

AD200 A/E/W

Воздушные завесы для защиты входных дверей высотой до 2,5м . Горизонтальная установка. Типоразмеры 1, 1,5 и 2м. 3 версии исполнения А-без нагрева Е- с электронагревом, W – на горячей воде. В группе завес с электронагревом модели AD210C – со встроенными приборами управления. Пульт управления –CB30N (для версий A/W) –CB32N (для версии E). Термостаты RTI2(KRT2800) –для моделей E, KRT1900 – для моделей W. RAL9016

Без нагрева		
2380	AD210A	600,0
2383	AD215A	874,0
2384	AD220A	1166,0
С электронагревом		
2407	AD210C03 (1м)	929,0
2408	AD210C05 (1м)	984,0
2409	AD210E03 (1м)	856,0
2410	AD210E06 (1м)	933,0
2502	AD210E09 (1м)	1004,0
2504	AD215E05 (1,5м)	1184,0
2692	AD215E09 (1,5м)	1275,0
2764	AD215E14 (1,5м)	1348,0
2847	AD220E12 (2м)	1648,0
3327	AD220E18 (2м)	1822,0
На горячей воде		
2404	AD210W	970,0
2405	AD215W	1355,0
2406	AD220W	1860,0

Каталог оборудования Frico.
www.frico.se

AC 200 A/E

Воздушные завесы для защиты входных дверей высотой до 2,5м . Горизонтальная установка. Типоразмеры 1, 1,5 и 2м. 2 версии исполнения А-без нагрева Е- с электронагревом, В группе завес с электронагревом модели AC203C – со встроенными приборами управления. Пульт управления –CB20 (для версии A) –CB22 (для версии E). Термостаты RTI2(KRT2800) –для моделей E, RAL9016

Без нагрева		
3020	AC201	547,0
3021	AC202	802,0
3046	AC202XL	1093,0
С электронагревом		
3034	AC203C (1м)	838,0
3036	AC203 (1м)	802,0
3038	AC206 (1м)	875,0
3040	AC209 (1м)	965,0
3022	AC205 (1,5м)	1075,0
3024	AC210 (1,5м)	1184,0
3023	AC212 (1,5м)	1221,0
3044	AC209XL (2м)	1530,0
3045	AC215XL (2м)	1622,0

Каталог оборудования Frico.
www.frico.se

AD300 A/E/W

Воздушные завесы для защиты дверей и ворот высотой до 3,5м . Горизонтальная установка. Типоразмеры 1, 1,5 и 2м. 3 версии исполнения А-без нагрева Е- с электронагревом, W – на горячей воде. Пульт управления –CB30N (для версий A/W) –CB32N (для версии E). Термостаты RTI2(KRT2800) –для моделей E, KRT1900 – для моделей W. RAL9016

Без нагрева		
4202	AD310A	1436,0
4225	AD315A	1897,0
4502	AD320A	2536,0
С электронагревом		
4273	AD310E09	2043,0
4295	AD315E14	2421,0
4379	AD320E18	3455,0
На горячей воде		
24430	AD310W	1934,0
4433	AD315W	2437,0
4436	AD320W	3312,0

Каталог оборудования Frico. www.frico.se

AC/WAC 300

Воздушные завесы для защиты дверей и ворот высотой до 3м . Горизонтальная или вертикальная установка. Типоразмеры 1 и 1,67м. 3 версии исполнения без нагрева/ с электронагревом/на горячей воде. Пульт регулировки скорости ACR304 (2), мощности EV300. Термостаты RTI2(KRT2800) –для моделей с электронагревом, KRT1900 – для моделей WAC. RAL9016.

Без нагрева		
3052	AC301	1402,0
3056	AC302	1897,0
С электронагревом		
3059	AC308	2017,0
3061	AC312	2471,0
На горячей воде - горизонтальный монтаж		
3054	WAC301	1961,0
3058	WAC302	2624,0
На горячей воде - вертикальный монтаж		
3062	WAC301V	2111,0
3063	WAC302V	2893,0

Каталог оборудования Frico.
www.frico.se

Цены указаны в евро с НДС и являются рекомендованными. Окончательные цены уточняйте у дистрибьюторов.

AD 400 A/E/W

Воздушные завесы для защиты дверей и ворот высотой до 4м . Горизонтальная установка. Типоразмеры 1, 1,5 и 2м. 3 версии исполнения А-без нагрева Е- с электронагревом, W – на горячей воде. Пульт управления –CB30N (для версий A/W) –CB32N (для версии Е). Термостаты RTI2(KRT2800) –для моделей Е, KRT1900 – для моделей W. RAL9016.

Без нагрева		
4223	AD410A	1848,0
4266	AD415A	2370,0
4271	AD420A	3177,0
С электронагревом		
4274	AD410E14	2547,0
4316	AD415E20	3278,0
4420	AD420E27	4514,0
На горячей воде		
4432	AD410W	2370,0
4435	AD415W	3230,0
4438	AD420W	4252,0

Каталог оборудования Frico.
www.frico.se

AC/WAC 400

Воздушные завесы для защиты дверей и ворот высотой до 4м . Горизонтальная или вертикальная установка. Типоразмеры 1 и 1,67м. 3 версии исполнения без нагрева/ с электронагревом/на горячей воде. Пульт регулировки скорости ACR304 (2), мощности EV300. Термостаты RTI2(KRT2800) –для моделей с электронагревом, KRT1900 – для моделей WAC. RAL9016.

Без нагрева		
3064	AC401	1848,0
3066	AC402	2552,0
С электронагревом		
3068	AC412	2774,0
3069	AC418	3304,0
На горячей воде - горизонтальный монтаж		
3065	WAC401	2422,0
3067	WAC402	3579,0
На горячей воде - вертикальный монтаж		
3070	WAC401V	2727,0
3071	WAC402V	3812,0

Каталог оборудования Frico.
www.frico.se

AG 4000 A/E/W

Компактные воздушные завесы для защиты дверей и ворот высотой до 4м . Горизонтальная установка. Типоразмеры 1-2,5м с шагом через 0,5м. 3 версии исполнения А-без нагрева Е- с электронагревом, W – на горячей воде. Два исполнения теплообменника: L –для воды ≤80/60°C и H- для воды ≥80/60°C Пульт управления –CB30N (для версий A/W) –CB32N (для версии Е). Термостаты RTI2(KRT2800) –для моделей Е, KRT1900 – для моделей W. RAL9016.

Без нагрева		
11479	AG4010A	2154,0
11480	AG4015A	2563,0
11481	AG4020A	3323,0
32390	AG4025A	4831,0
С электронагревом		
11366	AG4010E	3299,0
11367	AG4015E	4078,0
11368	AG4020E	5091,0
32393	AG4025E	7091,0
На горячей воде		
11357	AG4010WH	2591,0
11358	AG4015WH	3379,0
11360	AG4020WH	4460,0
32392	AG4025WH	6196,0

Каталог оборудования Frico.
www.frico.se

AGV 4000 A/E/W

Компактные воздушные завесы для защиты дверей и ворот высотой до 4м . Вертикальная установка. Типоразмеры 1,5-2-2,5м . 3 версии исполнения А-без нагрева Е- с электронагревом, W – на горячей воде. Два исполнения теплообменника: L –для воды ≤80/60°C и H- для воды ≥80/60°C. Для лево-L и правосторонней-R установки. Пульт управления – CB30N (для версий A/W) –CB32N (для версии Е). Термостаты RTI2(KRT2800) –для моделей Е, KRT1900 – для моделей W. RAL9016.

Без нагрева		
11487/30640	AGV4015AL/R	3160,0
11488/30641	AGV4020AL/R	3991,0
11489/30642	AGV4025AL/R	4848,0
С электронагревом		
11496/31324	AGV4015EL/R	4623,0
11497/31325	AGV4020EL/R	5818,0
11498/31326	AGV4025EL/R	7299,0
На горячей воде		
11490/30643	AGV4015WHL/R	3960,0
11492/30645	AG4V020WHL/R	5098,0
11494/30647	AGV4025WHL/R	5704,0

Каталог оборудования Frico.
www.frico.se

ADCH(V) A/E/W

Воздушные завесы для защиты дверей и ворот высотой до 3,5м . Эксклюзивное исполнение. Корпус из нержавеющей стали с различными видами финишной обработки. Горизонтальная (H) или вертикальная (V) установка. Типоразмеры 1,7 , 2,2м-(горизонтальные) и 2,2, 2,5м – вертикальные модели. 3 версии исполнения без нагрева/ с электронагревом/на горячей воде. Два исполнения теплообменника: L –для воды ≤80/60°C и H- для воды ≥80/60°C Пульт регулировки скорости (инвертор) FC15, мощности EV300. Термостаты RTI2(KRT2800) –для моделей с электронагревом, KRT1900 – для моделей на горячей воде.

Без нагрева		
11323	ADCH17A	4769,0
11326	ADCH22A	6604,0
11329	ADCV22A	6604,0
11332	ADCV25A	7262,0
С электронагревом		
11321	ADCH17E	5846,0
11324	ADCH22E	7541,0
11327	ADCV22E	7541,0
10040	ADCV25E	9137,0
На горячей воде		
11322	ADCH17WH	6537,0
11325	ADCH22WH	8106,0
11328	ADCV22WH	8106,0
11331	ADCV25WH	9222,0

Каталог оборудования Frico.
www.frico.se

ACCH(V) A/E/W

Воздушные завесы для защиты дверей и ворот высотой до 3,5м . Эксклюзивное исполнение. Корпус из нержавеющей стали с различными видами финишной обработки. Горизонтальная (H) или вертикальная (V) установка. Типоразмеры 1-3м с шагом через 0,5м. 3 версии исполнения без нагрева/ с электронагревом/на горячей воде. Два исполнения теплообменника: L –для воды ≤80/60°C и H- для воды ≥80/60°C. Пульт управления CB32N – для моделей с электронагревом. CB30N – для моделей без нагрева и на горячей воде. Термостаты RTI2(KRT2800) –для моделей с электронагревом, KRT1900 – для моделей на горячей воде.

С электронагревом -горизонтальный монтаж		
-	ACC10E	4325,0
-	ACC15E	5011,0
-	ACC20E	6643,0
-	ACC25E	8226,0
-	ACC30E	9663,0
С электронагревом - вертикальный монтаж		
-	ACC15E	5647,0
-	ACC20E	7280,0
-	ACC25E	8863,0
-	ACC30E	10299,0
На горячей воде - горизонтальный монтаж		
-	ACC10WH	4391,0
-	ACC15WH	5305,0
-	ACC20WH	6790,0
-	ACC25WH	8406,0
-	ACC30WH	9858,0
На горячей воде - вертикальный монтаж		
-	ACC15WH	5925,0
-	ACC20WH	7410,0
-	ACC25WH	9026,0
-	ACC30WH	10479,0

Каталог оборудования Frico.
www.frico.se

AG 4500/5000 A/W

Воздушные завесы для защиты дверей и ворот высотой до 5м . Горизонтальная установка. Типоразмеры 1-2,5м с шагом через 0,5м. 2 версии исполнения А-без нагрева, W – на горячей воде. Два исполнения теплообменника: L –для воды ≤80/60°C и H- для воды ≥80/60°C Пульт управления –CB30N (для версий A/W), KRT1900 – для моделей W. RAL9016.

Без нагрева		
11482	AG4515A	5 793,0
11483	AG4520A	6 720,0
11824	AG4525A	8 515,0
11484	AG5010A	5 214,0
11485	AG5015A	6 430,0
11486	AG5020A	7 820,0
11825	AG5025A	10 427,0
На горячей воде		
11374	AG4515WH	7 241,0
11375	AG4520WH	9 442,0
11372	AG4523WH	12 151,0
11390	AG5010WH	6 720,0
11391	AG5015WH	8 168,0
11392	AG5020WH	9 848,0
11388	AG5025WH	12 396,0

Каталог оборудования Frico.
www.frico.se

AGI

Воздушные завесы максимальной производительности для защиты промышленных ворот высотой до 6м . Горизонтальная (H) и вертикальная (V) установка. Типоразмеры 1,2-3м с шагом через 0,6м. 2 версии исполнения А-без нагрева, W – на горячей воде. Два исполнения теплообменника: L –для воды ≤80/60°C и H- для воды ≥80/60°C Пульт управления –RTRD или аналог 400В 3ф), KRT1900 – для моделей W. RAL9006.

Без нагрева - горизонтальный монтаж		
11448	AGIH2A	4 232,0
11449	AGIH3A	6 015,0
11450	AGIH4A	7 490,0
11451	AGIH5A	9 704,0
Без нагрева - вертикальный монтаж		
11428	AGIV2A	4403,0
11429	AGIV3A	6011,0
11430	AGIV4A	7545,0
11431	AGIV5A	9649,0
На горячей воде - горизонтальный монтаж		
11440	AGIH2WH	5334,0
11441	AGIH3WH	7512,0
11442	AGIH4WH	9130,0
11443	AGIH5WH	11532,0
На горячей воде - вертикальный монтаж		
11432	AGIV2WH	6082,0
11434	AGIV3WH	7820,0
11436	AGIV4WH	9169,0
11438	AGIV5WH	11558,0

Каталог оборудования Frico.
www.frico.se

AC 500

Воздушные завесы без нагрева для защиты промышленных ворот высотой от 3 до 6м . Горизонтальная и вертикальная установка. Типоразмеры 1 и 1,5м. RAL9016.

10152	AC501	3 186,0
10154	AC502	4 461,0

Каталог оборудования Frico.
www.frico.se

MTV

Воздушные завесы без нагрева для защиты промышленных ворот высотой от 3 до 6м . Эконом-вариант. Горизонтальная и вертикальная установка. Типоразмеры 1 и 1,5м.

3074	MTV41	2 044,0
3076	MTV61	2 727,0

Каталог оборудования Frico.
www.frico.se

AC 600

Воздушные завесы без нагрева с нижней подачей воздушной струи. Наиболее эффективны при защите больших промышленных ворот. Состоят из напорного блока и канальной конструкции. Frico поставляет только напорный блок, канальная конструкция изготавливается на месте силами заказчика по предоставляемым чертежам. Напорный блок поставляется в виде отдельных узлов и собирается на месте.

K1010	AC601	5 404,0
K1011	AC601X	6 372,0
K1012	AC602	8 411,0
K1013	AC602X	9 819,0
K1014	AC603	11 172,0

Каталог оборудования Frico.
www.frico.se

RD



Воздушные завесы для защиты вращающихся дверей. Изготавливаются под заказ в соответствии с размерами и дизайном дверей. Поставляются в виде двух основных элементов: напорного блока и секции воздухораспределения. Собираются воедино и располагаются сверху, на несущих конструкциях дверей. 2 версии исполнения E- с электронагревом, W – на горячей воде. Пульт управления –CB30N (для версий W) –CB32N (для версии E). Термостаты RTI2(KRT2800) –для моделей E, KRT1900 – для моделей W. Для размещения заказа необходимо заполнение формы заказа и предоставление чертежей дверей.

С электронагревом		
11782	RD18E09	12 405,0
11783	RD27E14	12 520,0
11784	RD36E36	13 568,0
11785	RD54E30	15 588,0
11786	RD63E36	16 445,0
На горячей воде		
11787	RD18WL	11 780,0
11788	RD27WL	11 843,0
11789	RD36WL	13 033,0
11790	RD54WL	14 965,0
11791	RD63WL	15 788,0

Каталог оборудования Frico.
www.frico.se

SF

Воздушные завесы для защиты вращающихся дверей. Изготавливаются под заказ в соответствии с размерами и дизайном дверей. Устанавливаются вертикально сбоку от дверей с одной или двух сторон. Стандартная высота 2,2м. 2 версии исполнения E- с электронагревом, W – на горячей воде. Пульт управления –CB30N (для версий W) –CB32N (для версии E). Термостаты RTI2(KRT2800) –для моделей E, KRT1900 – для моделей W. Для размещения заказа необходимо заполнение формы заказа.

С электронагревом		
11762	SF18E09	10 833,0
11763	SF24E12	11 190,0
11764	SF36E18	11 440,0
11765	SF54E30	12 048,0
На горячей воде		
11766	SF18WL	10 280,0
11767	SF24WL	10 905,0
11768	SF36WL	11 048,0
11769	SF54WL	11 435,0

Каталог оборудования Frico.
www.frico.se

Цены указаны в евро с НДС и являются рекомендованными. Окончательные цены уточняйте у дистрибьюторов.

AR 200

Воздушные завесы для скрытой установки за подвесной потолок до 2,5м. Устанавливаются горизонтально, единственным видимым элементом являются решетки забора/выдува воздуха. Типоразмеры 1, 1,5 и 2м. 2 версии исполнения А-без нагрева Е- с электронагревом. Пульт управления –CB30N (для версии А) –CB32N (для версии Е). Термостаты RTI2(KRT2800) –для моделей Е.

Без нагрева		
3261	AR210A	990,0
3262	AR215A	1 313,0
3260	AR220A	1 830,0
С электронагревом		
3263	AR210E09	1 381,0
3264	AR215E11	1 841,0
3265	AR220E18	2 571,0

Каталог оборудования Frico.
www.frico.se

AR 300

Воздушные завесы для скрытой установки за подвесной потолок до 3,5м. Устанавливаются горизонтально, единственным видимым элементом являются решетки забора/выдува воздуха. Типоразмеры 1, 1,5 и 2м. 2 версии исполнения Е- с электронагревом. , W – на горячей воде. Встроенная интеллектуальная система управления с датчиком дверей и возможностью подключения к BMS здания. RAL9016.

С электронагревом		
4070	AR310E09	2706,0
4071	AR315E14	3305,0
4072	AR320E18	4037,0
На горячей воде		
4073	AR310W	2369,0
4074	AR315W	2934,0
4075	AR320W	3526,0

Каталог оборудования Frico.
www.frico.se

Инфракрасные обогреватели

Thermoplus EC

Инфракрасные тепловые молдинги Thermoplus EC предназначены для локального обогрева зон рядом с окнами. Устанавливаются горизонтально над окнами и обеспечивают эффективную защиту от сквозняков. Очень компактны, поэтому часто применяются там, где присутствие обогревательных приборов не должно быть заметно.
Исполнение 21 на 230В и 31 на 400В (2ф). Имеются 3 версии исполнения EC- Для сухих помещений. Управление внешнее (IP20). ECVT- для любых помещений, имеют встроенный выключатель и термостат (IP44). ECV- для любых помещений, преимущественно используются как ведомые к ECVT, но могут работать отдельно с внешними управляющими устройствами (IP44).

EC (для сухих помещений)		
10029/10031	EC45021/31	145,0
10032/10033	EC60021/31	181,0
10035/10036	EC75021/31	196,0
10038/10039	EC90021/31	213,0
ECV (для сухих и влажных помещений)		
10041	ECV30021	149,0
10044/10045	ECV55021/31	198,0
10049/10050	ECV70021/31	207,0
ECVT (для сухих и влажных помещений)		
10052	ECVT30021	220,0
10054/10058	ECVT55021/31	265,0
10059/10060	ECVT70021/31	290,0

Каталог оборудования Frico.
www.frico.se

HP

Потолочные кассеты HP для обогрева помещений высотой до 3-х м. Устанавливаются в подвесной потолок 600 x 600мм или на скобах. Удобны для серийного подключения. Поставляются с кабелем с вилкой и розеткой (HP300/600)IP20. С кабелем для подключения к распаечной коробке (HP305/605)IP55. Типоразмеры 600 x 600мм (300Вт) и 600 x 1200мм (600Вт). RAL9016.

Серия 300/600 (в подвесной потолок)		
4370	HP300	198,8
4371	HP600	295,5
Серия 305/605 (к потолку на скобах)		
4372	HP305	210,8
4373	HP605	316,3

Каталог оборудования Frico.
www.frico.se

EZ 100

Однопанельные инфракрасные обогреватели. Предназначены для общего или локального обогрева помещений высотой до 4м . Излучающая панель из анодированного алюминия. Корпус из оцинкованной стали с окраской порошковым напылением. RAL9016. IP44.

10746	EZ106	171,0
10747	EZ111	212,0
10748	EZ115	224,0

Каталог оборудования Frico.
www.frico.se

EZ 200

Двухпанельные инфракрасные обогреватели. Предназначены для общего или локального обогрева помещений высотой 3-10м . Излучающие панели из анодированного алюминия. Корпус из оцинкованной стали с окраской порошковым напылением. Исполнение –обычное на 230В и 31 на 400В (2ф).RAL9016. IP44.

11066/11724	EZ208 /31	201,0
11067/11725	EZ212 /31	234,0
11068/11726	EZ217 /31	285,0
11069/11727	EZ222 /31	337,0

Каталог оборудования Frico.
www.frico.se

EZ 300

Трехпанельные инфракрасные обогреватели. Предназначены для общего или локального обогрева помещений высотой 4-12м . Излучающие панели из анодированного алюминия. Корпус из оцинкованной стали с окраской порошковым напылением. Трехфазное подключение 400В (3ф). RAL9016. IP44.

11070	EZ336	519,0
11071	EZ345	734,0
7989	EZ42	546,0

Каталог оборудования Frico.
www.frico.se

ELIR

Галогеновый ламповый обогреватель высокой защищенности IP65. Колба выполнена из закаленного стекла. Используется как в помещениях так и на открытых площадках в стационарном или в переносном варианте.

10707	ELIR12	208,0

Каталог оборудования Frico.
www.frico.se

CIR

Инфракрасные обогреватели с открытым излучающим элементом (стержневой ТЭН в оболочке из нержавеющей стали). Конструкция прибора предполагает возможность поворота вокруг продольной оси. Диапазон мощности от 0,5 до 2кВт. Две версии CIR100 и CIR200 – со шнуровым выключателем. Два исполнения 21 – на 230В и 31 на 400В (2ф).

CIR100		
3171	CIR10521	87,0
3174/3176	CIR11021/31	104,0
3177/3179	CIR11521/31	128,0
3180/3181	CIR12021/31	145,0
CIR200 (со шнуровым выключателем)		
3183	CIR20521	121,0
3184/3185	CIR21021/31	142,0
/3186	CIR215131	167,0
/3187	CIR220131	188,0

Каталог оборудования Frico.
www.frico.se

IR



Инфракрасные обогреватели с открытыми излучающими элементомы (стержневой ТЭН в оболочке из нержавеющей стали). Конструкция прибора предполагает возможность поворота вокруг продольной оси. Диапазон мощности от 3 до 6кВт.

10012	IR3000	452,0
10018	IR4500	486,0
5940	IR6000	543,0

Каталог оборудования Frico.
www.frico.se

IH



Галогеновые ламповые инфракрасные обогреватели. Конструкция прибора предполагает возможность поворота вокруг продольной оси. Диапазон мощности от 1 до 1,5кВт.Выпускаются в двух версиях IHW – с рассеивающим отражателем и IHF- с фокусирующим отражателем.

11878	IHW10	290,0
11879	IHW15	321,0
11881	IHF10	290,0
11882	IHF15	321,0

Каталог оборудования Frico.
www.frico.se

SZR

Инфракрасные кассеты на горячей воде. Изготавливаются модели длиной от 0,6 до 3м. Как правило устанавливаются в подвесной потолок. Идеальное решение для взрыво-пожароопасных помещений, а также для объектов, где имеется собственная горячая вода для нужд отопления.

Подробности на сайте www.frico.se

SZ

Инфракрасные панели на горячей воде. Изготавливаются модели длиной 4 или 6м шириной от 30 до 120см. Как правило применяются для обогрева (охлаждения) зданий большого объема. Панели объединяются в сборки длиной до 120м, формирующие систему обогрева. Идеальное решение для взрыво-пожароопасных помещений, а также для объектов, где имеется собственная горячая вода для нужд отопления.

Подробности на сайте www.frico.se

Тепловентиляторы

K21

Компактный переносной тепловентилятор. Имеет прочную надежную конструкцию и керамические нагревательные элементы. Имеет встроенный термостат и регулятор мощности. Подключается к стенной розетке посредством шнура с вилкой.

10667	K21	162,0

Каталог оборудования Frico.
www.frico.se

Tiger P

Обширное семейство популярных электрических тепловых вентиляторов. Мощность от 2 до 30кВт. Приборы 2 и3кВт –имеют шнур с вилкой для подключения к розетке 230В. Приборы большей мощности подключаются к трехфазной сети 400В. Все приборы оснащены встроенным регулятором и термостатом, а также встроенной защитой от перегрева с ручным взведением. На задней панели моделей P33/P53/P93 имеется розетка 230В.

3082	P21	215,0
3083	P31	250,0
3085	P33	283,0
3087	P53	331,0
3089	P93	397,0
3091	P153	657,0
3123	P203	1 328,0
3125	P303	1 505,0
3198	P3053	1 682,0

Каталог оборудования Frico.
www.frico.se

CAT

Стационарные тепловые вентиляторы CAT компактные и бесшумные. Предназначены для обогрева небольших помещений. Все приборы оснащены встроенным регулятором и термостатом. Диапазон мощностей 3-5-9кВт.

3132	C3	376,0
3133	C5	417,0
3134	C9	531,0

Каталог оборудования Frico.
www.frico.se

SE

Стационарные тепловые вентиляторы серии Panther. В зависимости от мощности имеются два типоразмера: в диапазоне 6-15кВт и 20-30кВт. Используются для обогрева, а с использованием дополнительных устройств (камеры смешения, фильтров и т.д.) для совмещения обогрева с вентиляцией. Оснащены встроенными термостатами и защитой от перегрева с ручным взведением.

3139	SE06	817,0
3140	SE09	904,0
3141	SE12	996,0
3143	SE135	1 183,0
3142	SE15	1 086,0
3155	SE20	1 331,0
3157	SE30	1 537,0
3158	SE305	1 802,0

Каталог оборудования Frico.
www.frico.se

Electra

Серия тепловых вентиляторов с электронагревом для специальных условий применения. Диапазон мощности 3-6-9-15кВт. ELC-для работы во влажных помещениях, а также в условиях высокой коррозионной активности. ELV- для использования на кораблях или морских сооружениях в условиях высокой влажности и вибрации (44 исполнение на 440В 3ф). ELF- специально разработан для обогрева объектов повышенной пожароопасности. ELH- для обогрева в условиях высоких температур (до 70°C).

ELC		
10864	ELC331	1 467,0
10865	ELC633	1 928,0
10866	ELC933	2 042,0
11395	ELC1533	2 462,0
ELV		
11108	ELV3333	1 438,0
10870	ELV3344	1 438,0
11109	ELV5333	1 511,0
10871	ELV6344	1 511,0
ELF		
10867	ELF331	1 209,0
10868	ELF633	1 409,0
10869	ELF933	1 691,0
ELH		
10872	ELH633	1 732,0
10873	ELH933	1 897,0

Каталог оборудования Frico.
www.frico.se

Цены указаны в евро с НДС и являются рекомендованными. Окончательные цены уточняйте у дистрибьюторов.

ICF

Потолочные вентиляторы предназначены для выравнивания температуры в зимний период в помещениях с большой высотой. Они помогают значительно снизить затраты на обогрев. В летний период могут использоваться в реверсном режиме для стимуляции естественной вентиляции.

8065	ICF440	214,0
8066	ICF550	242,0

Каталог оборудования Frico.
www.frico.se

SWS

Стационарные тепловые вентиляторы на горячей воде (воздушно-отопительные агрегаты). Подключаются к магистралям отопительных сетей. Используются для обогрева помещений любого типа и назначения.

4974	SWS02	591,0
4975	SWS12	709,0
4976	SWS22	985,0

Каталог оборудования Frico.
www.frico.se

SWT

Тепловые вентиляторы серии SWT (на горячей воде) предназначены для обогрева помещений с большой высотой потолков. Могут оснащаться специальной сопловой насадкой для увеличения длины выдува струи. Располагаются в верхней части помещения и выдувают поток воздуха сверху вниз – в зону пребывания людей. Обычно используются для отопления производственных и складских помещений.

17564	SWT02	1 326,0
17565	SWT12	1 628,0
17566	SWT22	2 297,0

Каталог оборудования Frico.
www.frico.se

Конвекторы

PF

Фэн-конвекторы серии PF предназначены для обогрева жилых, офисных и подобных помещений. Имеются версии с электронагревом мощностью 0,5-1,2кВт и на горячей воде 1-2кВт.
Выпускаются в следующих модификациях: PFE-оснащен кабелем с вилкой для подключения к стенной розетке, может использоваться и в переносном варианте. PFD – подключаются к сети 400В (2ф) на постоянной основе. PFW-подключаются к сетям отопления, комплектуются кабелем с вилкой для обеспечения работы вентилятора.

PFE		
7475	PFE5	308,0
7476	PFE8	333,0
7477	PFE10	358,0
7478	PFE12	382,0
PFD		
7479	PFD5	321,0
7480	PFD8	346,0
7481	PFD10	370,0
7482	PFD12	395,0
PFW		
7471	PFW10	484,0
7472	PFW20	725,0

Каталог оборудования Frico.
www.frico.se

TWT

Конвекторы серии Thermowarm (TWT) это компактные и легкие в установке приборы для обогрева помещений различного назначения.
Выпускаются в следующих модификациях: TWT100-передняя панель белого цвета RAL9016, оснащен выключателем IP44, TWT200-передняя панель под замшу серого цвета, температура поверхности не выше 60°С, с выключателем, IP44, TWT300- передняя панель белого цвета RAL9016, оснащен кабелем с вилкой, TWTC- корпус из нержавеющей стали, оснащен кабелем с вилкой.
Все приборы оснащены встроенными термостатами и защитой от перегрева. Исполнение 21 на 230В – 31 на 400В (2ф).

TWT100		
6970/6971	TWT10321 /31	162,0
6982/6984	TWT10521 /31	177,0
6987/6992	TWT11021 /31	192,0
TWT200		
10217/10218	TWT20321 /31	177,0
10219/10220	TWT20521 /31	182,0
10221/10222	TWT21021 /31	201,0
TWT300		
10300	TWT30321	178,0
10301	TWT30521	180,0
10302	TWT31021	187,0
TWTC		
11397	TWTC30321	363,0
11396	TWTC30521	384,0
11398	TWTC31021	435,0

Каталог оборудования Frico.
www.frico.se

125

Оребренные трубчатые радиаторы серии с ретро-дизайном серий 125-127 предназначены для обогрева помещений различного назначения. Выпускаются в следующих модификациях: Серия 125-обычное исполнение, серия 126- с селектором мощности (3 ступени), 127- для пожароопасных помещений (наполнены песком). Приборы оснащены защитой от перегрева и сертифицированы к использованию во влажных помещениях.

Серия 125		
6980	125-12В	318,0
6981	125-22В	350,0
6983	125-32В	419,0
6985	125-42В	467,0
Серия 126		
6986	126-32В	498,0
6988	126-42В	538,0
6989	126-52В	610,0
Серия 127		
6990	127-22В	440,0
8991	127-42В	665,0

Каталог оборудования Frico.
www.frico.se

SH

Обогреватели скамеек серии SH предназначены для локального обогрева в общественных местах таких как церкви, залы ожидания и т.д. Устанавливаются снизу под сиденьем, обеспечивая комфорт пребывания людей в неотапливаемых или периодически используемых помещениях. Два исполнения 21- на 230В и 31- на 400В (2ф).

10201/10202	SH17521/ 31	127,0
10203/10204	SH25021/ 31	141,0
10206/10207	SH37521/ 31	173,0

Каталог оборудования Frico.
www.frico.se

FML

Мини-радиаторы серии FML для локального обогрева зон, где нужно поддерживать положительную температуру. Например, в кухнях и ванных комнатах, чтобы не допустить промерзания сантех. оборудования.
Выпускаются в следующих модификациях FML-белый корпус – горизонтальная установка, FMS – то же, но вертикальная установка. FMLR- корпус из нержавеющей стали, горизонтальная установка. Все приборы имеют встроенные термостат, защиту от перегрева и оснащаются кабелем длиной 1м.

10197	FMS200	60,0
10191	FML200	60,0
10194	FML300	65,0
10197	FML450	70,0
10643	FMLR200	75,0

Каталог оборудования Frico.
www.frico.se

Для воздушных завес

Пульты управления

11478	SBMS	*Для BMS системы*	57,0
11102	ADEA Регулятор		469,0
11104	ADEAIB		318,0
	(*Внутр.комм.блок для ADEA*)		
11599	ADEAEB		351,0
	(*Внеш комм.блок для ADEA*)		
11731	ADEAGD 1		334,0
	(*Доп. плата для ADEA*)		
11106	ADEAIS		52,0
	(*Внеш.комнат.сенсор для ADEA*)		
11107	ADEAOS		52,0
	(*Сенсор наруж.темп. для ADEA*)		
10752	CB30N	*Пульт управления*	57,0
10753	CB32N	*Пульт управления*	85,0
10737	CB20	*Пульт управления*	91,0
10738	CB22	*Пульт управления*	105,0
11306	ACR20	*Пульт управления*	95,0
11307	ACR22	*Пульт управления*	108,0
5990	ACR304	*4-х позиционный пульт*	58,0
10011	ACR3042	*Пульт управления*	142,0
10013	ACR3042-T1	*Пульт управления*	497,0
10037	EV 300	*Регулятор мощности*	53,0
10139	22007	*Для встраивания в стену*	148,0
17623	FC15AJX	*Частотный инвертор*	896,0
5943	RTRD7	*5-и ступенчатый пульт*	1 051,0
11452	PKDM12		1 576,0
	(*Пульт плавного измен. скорости*)		
5944	RTRD14	*5-и ступенчатый пульт*	1 661,0
5947	RTRDU7	*5-и ступенчатый пульт*	1 420,0
Пульты управления для AC600			
10169	ACR601		865,0
10170	ACR601X		865,0
10172	ACR602		1 477,0
10173	ACR602X		1 477,0
10175	ACR603		1 945,0

Каталог оборудования Frico.
www.frico.se

Пульты плавного изменения скорости

10389	2221AG		495,0
16778	ADSR54		892,0
11812	PE1		120,0
11813	PE2,5		145,0

Термостаты

10231	RTI2	*Электронный*	122,0
10741	RTI2V	*Электронный*	122,0
11649	T10	*Электронный*	48,0
11650	TK10	*Электронный*	48,0
11653	TD10	*Электронный*	93,0
11651	TKS16	*Электронный*	55,0
11652	TKS16400	*Электронный*	57,0
10250	RTS01	*Внешний датчик*	16,0
10251	RTS02	*Внешний датчик*	185,0
5989	KRT2800	*Капиллярный*	118,0
5999	KRT1900	*Капиллярный*	118,0
10211	KRT1901	*Капиллярный*	118,0
10214	KRTV19	*Капиллярный*	22,0

Каталог оборудования Frico.
www.frico.se

Выключатели и таймеры

11600	MDC		138,0
	(*Магн. контакт с реле задержки*)		
11095	MDCDC	*Дверной контакт*	31,0
10016	AGB304	*Концевой выключатель*	46,0
10153	KUR	*Цифровой таймер*	211,0
10740	CBT	*Электронный таймер*	122,0

Каталог оборудования Frico.
www.frico.se

Запорно-регулир.арматура

10089	VR20		382,0
	(*Комплект вентилей DN20 (3/4")*)		
10091	VR25		445,0
	(*Комплект вентилей DN25 (1")*)		
10638	TVV20	*2-х ходовой вентиль, DN20*	67,0
10086	TVV25	*2-х ходовой вентиль, DN25*	114,0
16788	JVF20	*Баланс. вентиль, DN20*	149,0
16789	JVF25	*Баланс. вентиль, DN25*	170,0
10030	BPV10	*Клапан байпаса*	25,0
10005	TRV20	*3-х ходовой вентиль, DN20*	72,0
10002	TRV25	*3-х ходовой вентиль, DN25*	116,0
10017	AV20	*Запорный вентиль, DN20*	20,0
10020	AV25	*Запорный вентиль, DN25*	31,0
10073	SD20	*Электропривод*	112,0
11771	FH125	*Гибк.монтаж. трубки, DN25*	93,0
11772	FH225	*Гибк. монтаж. трубки, DN25*	155,0
201510	TE3434	*Монтаж. трубки 3/4, 80см*	39,0
11792	VKRD		829,0
	(*Встроен. комплект вентилей для RD*)		
11770	VKSF		829,0
	(*Встроен. комплект вентилей для SF*)		

Каталог оборудования Frico.
www.frico.se

Устройства для монтажа

10136	22003		121,0
	(*Решетка для подвес. потолка*)		
10138	22004		169,0
	(*Решетка для подвес. потолка*)		
102110	22005	*Монтажные скобы*	15,0
10727	ADPK1		146,0
	(*Комплект для потолочн. крепления*)		
10728	ADPF1		44,0
	(*Кронштейны для потолоч. крепления*)		
3051	AVMP300		152,0
	(*Плата для вертик. установки*)		
10022	AXB300	*Декоративная накладка*	92,0
10025	AXH300	*Декоративная вставка*	314,0
10028	AXP300	*Защитное ограждение*	188,0
3072	AXT401	*Секция для ворот*	483,0
3073	AXT402	*Секция для ворот*	625,0

Каталог оборудования Frico.
www.frico.se

Для инфракрасных обогревателей

Принадлежности

11733	S123	*3-х позиц. пульт мощности*	80,0
10114	TF1	*Скобы для EC/ECV*	20,0
10123	OS1	*Защит. решетка для EC/ECV*	30,0
10124	OS2	*Защит. решетка для EC/ECV*	38,0
10088	74701	*Комплект подвески для HP*	25,0
10112	SKB10	*Фиксир.скобы для HP*	38,0
10004	EZMVK	*Скобы для EZ*	22,0
10008	LMSEZ	*Компл.для подвески для EZ*	12,0
11915	IRCG	*Сменная лампа для IRCF1500*	14,0
10100	GIR15	*Защ. решетка для IRCF15*	41,0
10101	GIR30	*Защ. решетка для IRCF30*	75,0
10109	LIRCF	*Смен.лампа для IRCF15/30*	162,0
10104	IRG3000	*Защ.решетка для IR3000*	100,0
10105	IRG4500	*Защ.решетка для IR4500*	105,0
10107	IRG6000	*Защ.решетка для IR6000*	113,0
10711	ELIRS	*Стойка-штатив для ELIR*	66,0
10705	ELIRB	*Универсаль.монтаж. скоба*	51,0
10704	ELIRC	*Комплект для креп. к потолку*	19,0
10706	IREL12	*Запасная лампа для ELIR*	79,0

Каталог оборудования Frico.
www.frico.se

Для тепловентиляторов

Принадлежности

11089	ELSRT	*Пульт управ. для Electra*	258,0
11821	ELSRT4	*Пульт управ. для Electra*	916,0
11090	ELS	*Пульт управ. для Electra*	84,0
11091	ELRT	*Комн. термостат для Electra*	268,0
10174	CMB35	*Камера смешения для Cat*	313,0
10285	TP3/5		18,0
	(*Защит. панель для рукояток для Cat*)		
10286	TP9		19,0
	(*Защит. панель для рукояток для C9*)		
10276	PP15	*Пульт управ.для SE06-15*	125,0
10277	PP20	*Пульт управ.для SE20*	134,0
10278	PP30	*Пульт управ.для SE30*	149,0
10180	PBS01		418,0
	(*Камера смешения для SE06-15*)		
10182	PBS02		657,0
	(*Камера смешения для SE20 и SE30*)		
10129	SWK1	*Монтажные скобы для SW12*	68,0
10130	SWK2	*Монтажные скобы для SW22*	72,0
10131	SWK3		90,0
	(*Монтажные скобы для SW32 и SW33*)		
10135	SWR1	*Регулятор для SW12/22*	301,0
10160	SWR2	*3-х позиц. рег-р для SW12/22*	54,0
10137	SWR20	*Компл.вентилей DN20 (3/4")*	390,0
10140	SWR25	*Компл.вентилей DN25 (1")*	458,0
17577	SWB0	*Монтаж.скобы для SWS*	46,0

Каталог оборудования Frico.
www.frico.se

Для потолочных вентиляторов

Принадлежности

11814	CFR1R	*5-и ступ. пульт управления*	65,0
10692	CAR15		755,0
	(*Пульт автомат. регулир. скорости*)		
11806	CFAP200	*Короткая подвеска, 200мм*	11,0
11808	CFAP750	*Длинная повеска, 750мм*	17,0
11809	CFB0900		42,0
	(*Лопасти, диаметр 900мм (3шт)*)		
11810	CFB1200		46,0
	(*Лопасти, диаметр 1200мм (3шт)*)		

Каталог оборудования Frico.
www.frico.se

Для фэн-конвекторов PF

Принадлежности

103507	PFFAL		97,0
	(*Передняя панель, матовая алюмин.*)		
8200	PFFS	*Опоры для установки на пол*	24,0

Каталог оборудования Frico.
www.frico.se

Цены указаны в евро с НДС и являются рекомендованными. Окончательные цены уточняйте у дистрибьюторов.

Представительство Systemair (Россия и СНГ)
101000, Москва,
Архангельский пер., д.7,
стр.1, офис 2

Tel. +7 (495) 933 14 36
Fax +7 (495) 933 14 31

info@systemair.ru
www.systemair.ru

Представительство Systemair (Украина)
04655, Киев,
ул.Викентия Хвойки, д.21,
офис 410

Tel. +380 (44) 223 34 34
Fax +380 (44) 223 33 11

info@systemair.ua
www.systemair.ua

systemair